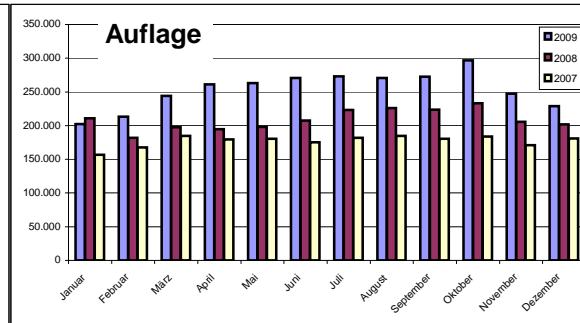
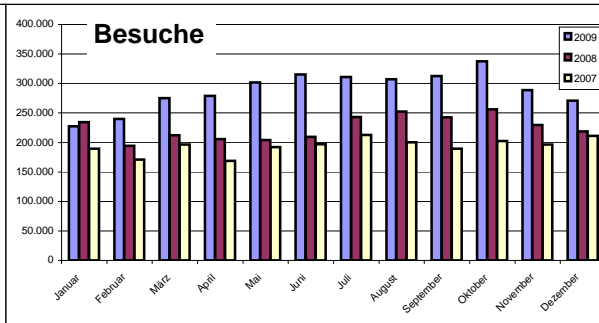
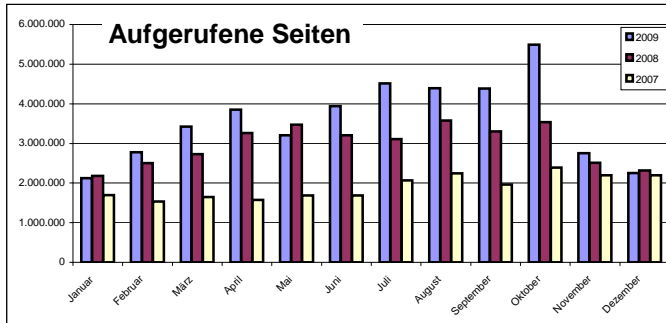
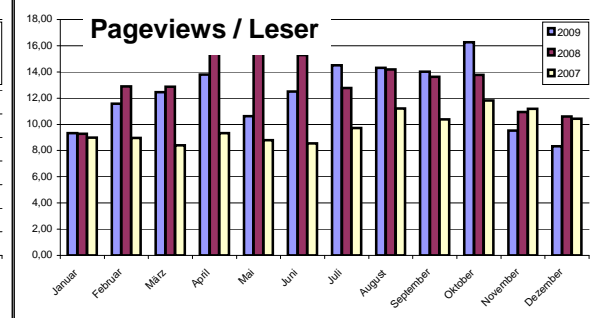
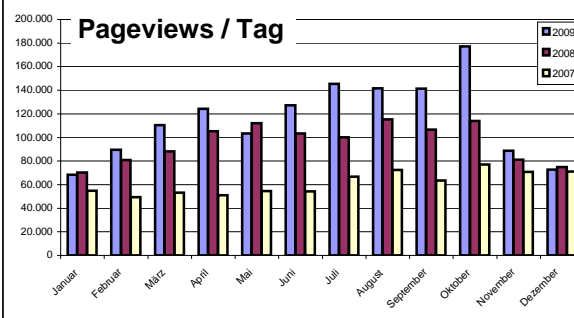
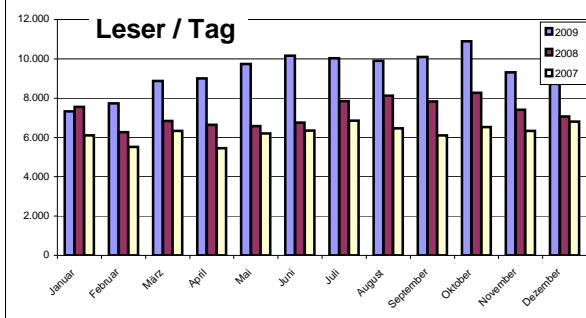




	PageViews (aufgerufene Seiten)				Besuche				Leser (Auflage)			
	2009	2008	2007	+/-	2009	2008	2007	+/-	2009	2008	2007	+/-
Januar	2.122.779	2.177.211	1.699.303	-3%	227.233	234.374	189.158	-3%	202.371	210.806	156.587	-4%
Februar	2.775.453	2.506.812	1.530.460	11%	239.779	194.394	170.961	23%	213.198	182.084	167.482	17%
März	3.423.291	2.730.249	1.649.013	25%	275.034	211.962	196.234	30%	243.912	197.506	184.725	23%
April	3.851.582	3.261.826	1.578.060	18%	278.978	205.801	168.924	36%	261.196	194.859	179.377	34%
Mai	3.208.922	3.474.817	1.688.988	-8%	301.705	203.897	192.350	48%	262.934	198.218	180.301	33%
Juni	3.943.445	3.202.847	1.684.884	23%	315.187	209.423	196.930	51%	270.853	207.357	175.274	31%
Juli	4.510.819	3.107.202	2.066.857	45%	310.727	243.207	212.512	28%	273.055	223.067	181.904	22%
August	4.394.939	3.578.113	2.246.782	23%	306.966	252.107	200.412	22%	270.656	225.863	184.705	20%
September	4.383.799	3.305.594	1.965.003	33%	312.864	242.751	189.460	29%	272.560	223.824	180.434	22%
Oktober	5.494.641	3.533.973	2.392.240	55%	337.712	256.425	202.314	32%	296.867	233.234	183.615	27%
November	2.751.674	2.512.349	2.197.749	10%	288.638	229.510	196.594	26%	247.396	205.764	170.972	20%
Dezember	2.254.718	2.320.479	2.200.466	-3%	270.581	218.860	211.147	24%	229.057	201.940	180.955	13%
Summe	43.116.061	35.711.473	22.899.805	21%	3.465.403	2.702.711	2.326.996	28%				
Ø	3.593.005	2.975.956	1.908.317	21%	288.784	225.226	193.916	28%	253.671	208.710	177.194	22%



	Besucher / Tag				Pageviews / Tag				Pageviews / Besucher			
	2009	2008	2007	+/-	2009	2008	2007	+/-	2009	2008	2007	+/-
Januar	7.330	7.560	6.102	-3%	68.477	70.233	54.816	-3%	9,34	9,29	8,98	1%
Februar	7.735	6.271	5.515	23%	89.531	80.865	49.370	11%	11,58	12,90	8,95	-10%
März	8.872	6.837	6.330	30%	110.429	88.073	53.194	25%	12,45	12,88	8,40	-3%
April	8.999	6.639	5.449	36%	124.245	105.220	50.905	18%	13,81	15,85	9,34	-13%
Mai	9.732	6.577	6.205	48%	103.514	112.091	54.483	-8%	10,64	17,04	8,78	-38%
Juni	10.167	6.756	6.353	51%	127.208	103.318	54.351	23%	12,51	15,29	8,56	-18%
Juli	10.023	7.845	6.855	28%	145.510	100.232	66.673	45%	14,52	12,78	9,73	14%
August	9.902	8.132	6.465	22%	141.772	115.423	72.477	23%	14,32	14,19	11,21	1%
September	10.092	7.831	6.112	29%	141.413	106.632	63.387	33%	14,01	13,62	10,37	3%
Oktober	10.894	8.272	6.526	32%	177.246	113.999	77.169	55%	16,27	13,78	11,82	18%
November	9.311	7.404	6.342	26%	88.764	81.044	70.895	10%	9,53	10,95	11,18	-13%
Dezember	8.728	7.060	6.811	24%	72.733	74.854	70.983	-3%	8,33	10,60	10,42	-21%
Summe	9.316	7.265	6.255	28%	115.903	95.999	61.559	21%	12,27	13,26	9,81	-7%

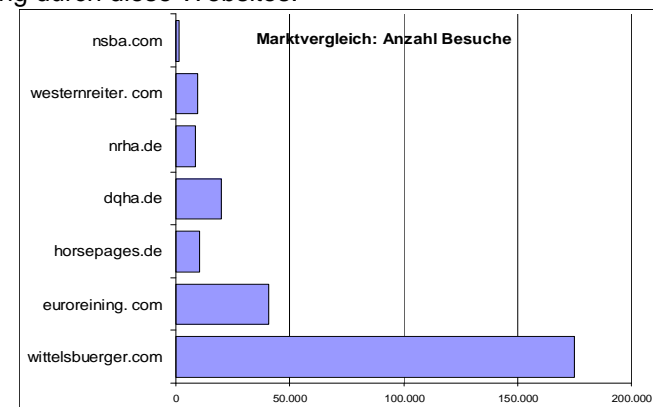


	wittelsbuerger.com	pferde.de	euoreining.com	dqha.de	nrha.de	westernreiter.com	westerner.ch
Visits/Sessions	337.712	350.000	40.600	20.000		12.500	23.856
PageViews	5.494.641	5.400.000			121.408	47.262	
Stand	Oktober 09	Juli 07	November 03	Juni 03	März 06	Januar 07	Mai 08
Vergleich zu wittelsbuerger.com		3,6%	-88,0%	-94,1%	-97,8%	-99,1%	-100,0%

Angaben der verglichenen Websites immer auf Grundlage der letzten bekannten Veröffentlichung durch diese Websites.

Auflagenvergleich Printmedien	
wittelsbuerger.com	243.912
Quarter Horse Journal	23.000 -90,6%
Western Horse	36.000 -85,2%
westernreiter	6.000 -97,5%

Quelle: Mediadaten



Beim Vergleich der Popularität von Websites werden oft die Begriffe Hits, Session, Pageviews und Besucher verwendet.
Ein Glossar:

Hits (Abfragen): Gibt an, wie oft Anfragen auf Ihre Internet-Präsenz gestellt worden sind. Jede Seite, aber auch jedes Bild wird als ein Zugriff gezählt. Wenn Sie also eine Seite mit 5 Bildern und einer hinterlegten Musik (z.B. Midi-Datei) haben, werden 7 Zugriffe (1 Seite + 5 Bilder + 1 Musik-Datei) erzeugt. Auch Anfragen nach Seiten, die nicht existieren, oder Seiten, bei denen der Zugriff verweigert wurde, werden als Hit gezählt.

Pageviews (Seitenaufrufe): Beschreibt nur die Seitenabrufe (d.h. wie oft HTML- und TXT-Dateien abgerufen worden sind). Die genannte Seite mit Bildern und Musikdatei erzeugt nur einen Seitenabruf/Page View. Nicht erfolgreiche Anfragen werden hier nicht mitgezählt.

Sessions (Sitzungen): Gibt an, wie viele unterschiedliche Domains auf Ihre Internet-Präsenz zugegriffen haben. Greift eine Domain erneut auf eine Internet-Präsenz zu, wird dies innerhalb eines Tages nicht als neue Session gewertet. Die Anzahl der "Sessions" lässt bedingt Rückschlüsse auf die Anzahl der Besucher zu. Dadurch, dass bei großen Providern der Zugriff über einen Proxy-Server erfolgt und manche Besucher innerhalb eines Tages mehrmals auf die Internet-Seiten zugreifen, muss dabei eine gewisse Verzerrung einkalkuliert werden.

Diese Verzerrung entsteht vor allem durch so genannte Proxy-Server, wie sie z.B. von Online-Diensten eingesetzt werden. Proxy-Server werden verwendet, um alle angefragten Internet-Dokumente und Grafiken zwischenspeichern, so dass die nächste Abfrage einer Seite nicht mehr neu aus dem Internet geholt werden muss, sondern direkt aus dem lokalen Speicher (Proxy-Server) des Providers geladen wird. Dieses geht wesentlich schneller. Dadurch, daß die Datei nicht mehr von dem ursprünglichen Server direkt angefragt wird, kann allerdings auch kein Zugriff protokolliert werden. Diese Leser sind also sozusagen unsichtbar. Die "wirklichen" Zugriffszahlen einer Website können also wesentlich höher sein, als die Logfiles vermuten lassen.

Wenn wir von wittelsbuerger.com von Lesern bzw. Besuchern sprechen, dann legen wir die Zahl der Sessions zugrunde, also Besucher, die jeweils nur einmal täglich gezählt wurden. Sind Sie also mehrmals am Tag auf unserer Internetpräsenz unterwegs, werden Sie nur einmal pro Tag gezählt. Damit haben wir allerdings geringe Verzerrungen im Vergleich zu der Auflage einer Zeitung, denn wer mehrmals im Monat auf unsere Website klickt, wird mehrmals gezählt.

Um diese Verzerrung zu eliminieren nutzt man zum Vergleich der **Auflage** mit Printmedien die Total Unique Sites (Summe unterschiedlicher Rechner): Die Summe aller einzelnen Rechner (Hosts), die während eines Monats auf unseren Server zugegriffen haben, d.h. selbst wenn ein Host (Leser) unseren Server sehr oft besucht, wird er nur einmal pro Monat gezählt.