



C - Albersloh
09.-10.08.2014

Patternübersicht

Reining

LK 3 A	Pattern 4
LK 3 B	Pattern 6 (A)
LK 4 A/B	Pattern 2 (A)
LK 1 A/B	Pattern 8
LK 2 A/B	Pattern 6

Superhorse

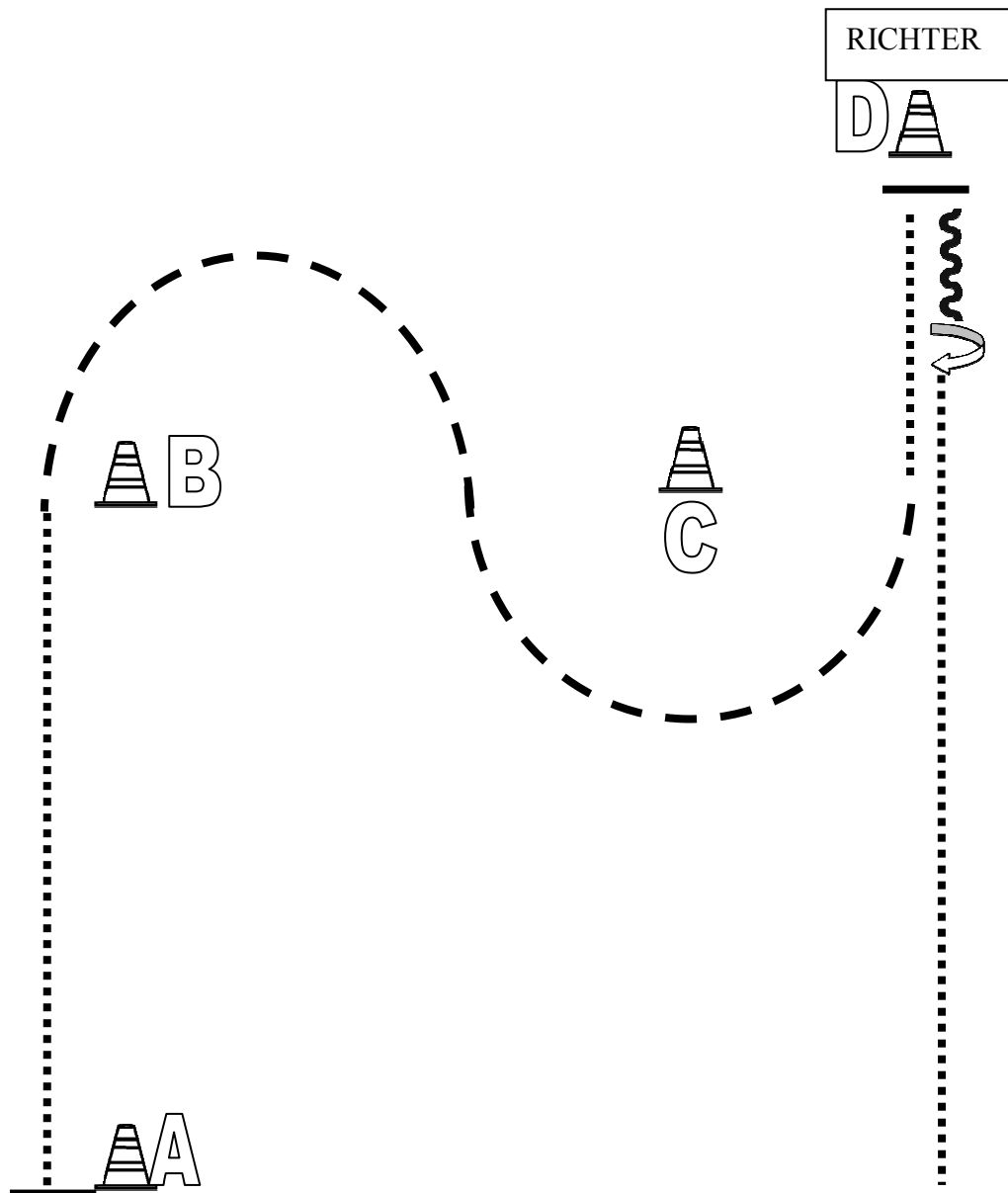
LK 1 A/B	Pattern 2
LK 2 A/B	Pattern 2

Western Riding

LK 1/2 A/B	Pattern 2
LK 3 A/B	Pattern 7

Showmanship at Halter

LK 4/5 A/B

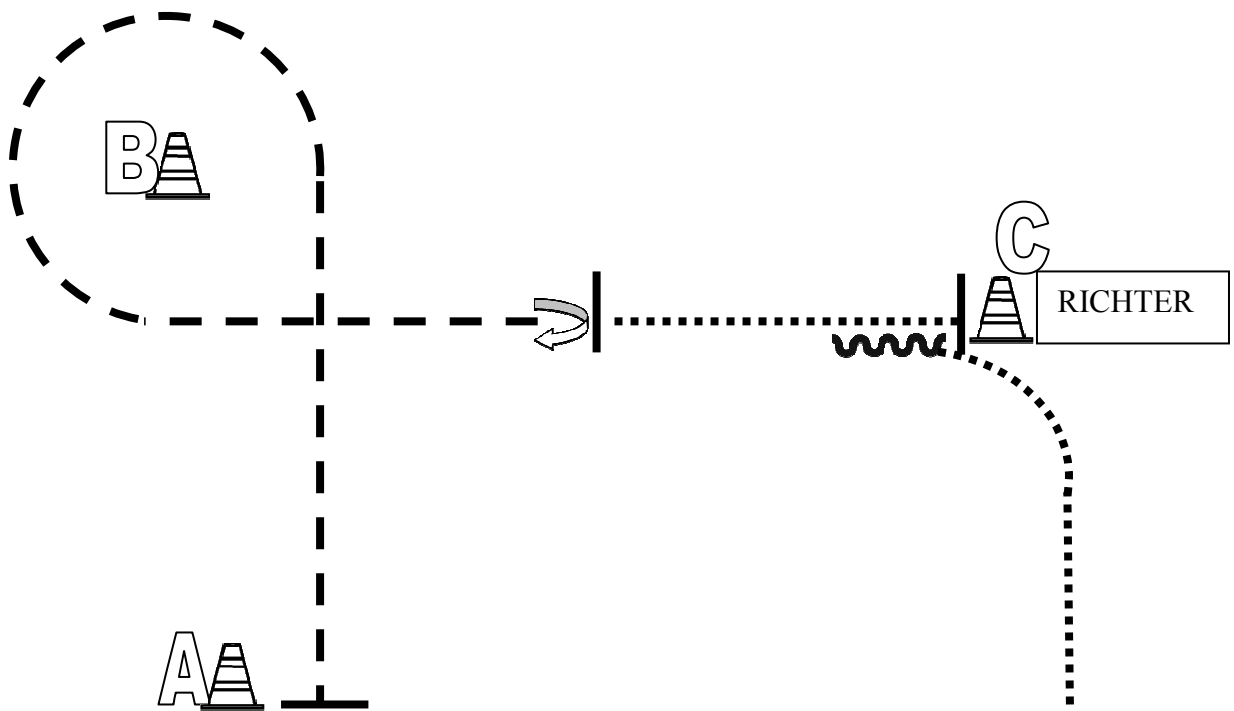


Von A bis B Walk
 Bei B Jog
 Slalom um Pylonen
 Höhe C Walk
 Bei D anhalten, Set Up
 Nach dem Set Up mind. 1 Pferdelänge rückwärts richten
 180° HHW rechts
 Walk zurück in WarmUp-Bereich

- | | |
|--|---------|
| | Back Up |
| | Walk |
| | Jog |
| | Lope |
| | Wechsel |

Showmanship at Halter

LK 3 A/B

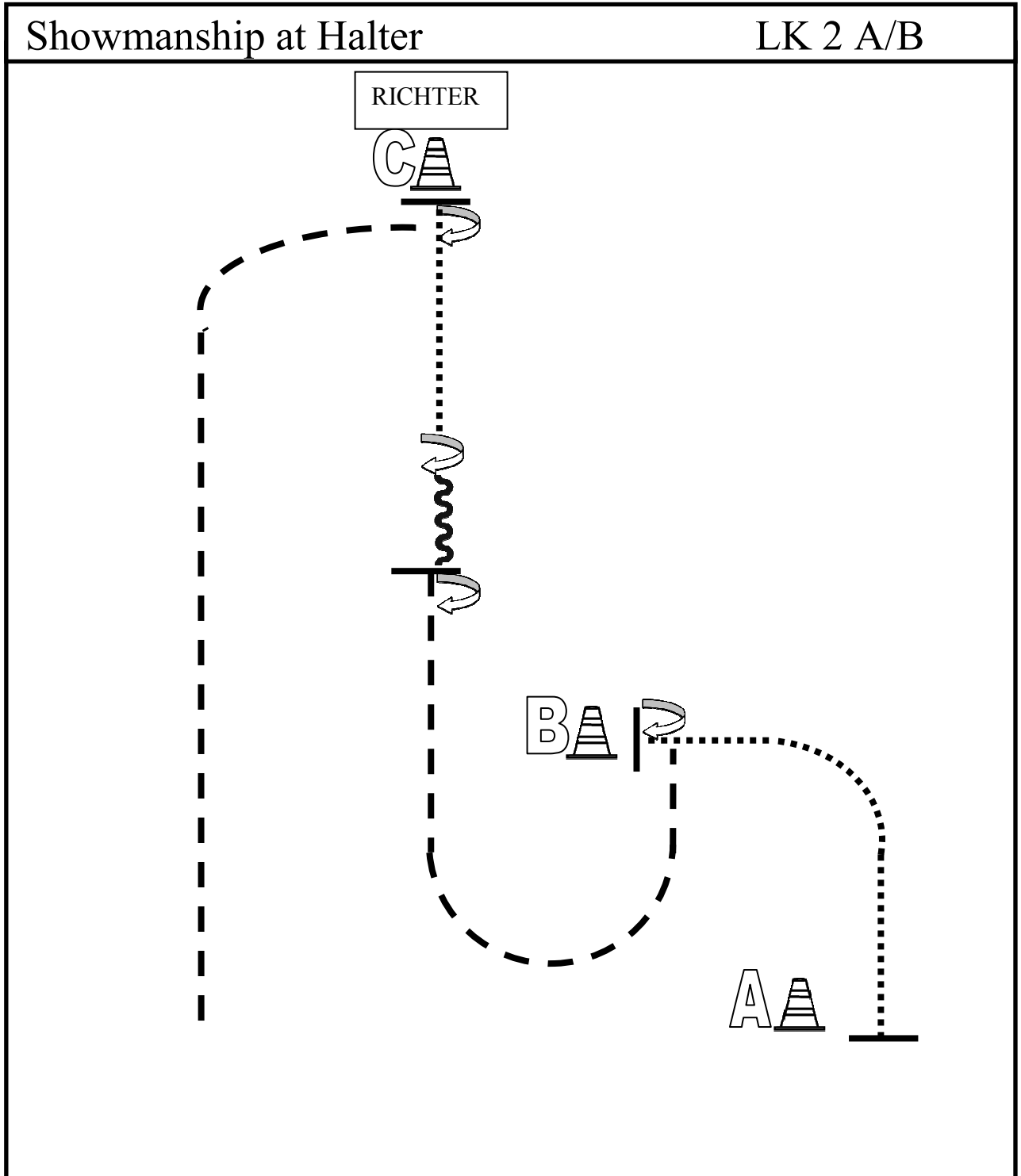


Bei A Jog
 Jog um B
 Bei X anhalten,
 360° HHW rechts
 Walk zu C
 Bei C anhalten, Set Up
 Nach dem Set Up min. 1 Pferdelänge rückwärts richten
 Walk zurück ins LineUp/Warm Up

- | | |
|--|---------|
| | Back Up |
| | Walk |
| | Jog |
| | Lope |
| | Wechsel |

Showmanship at Halter

LK 2 A/B

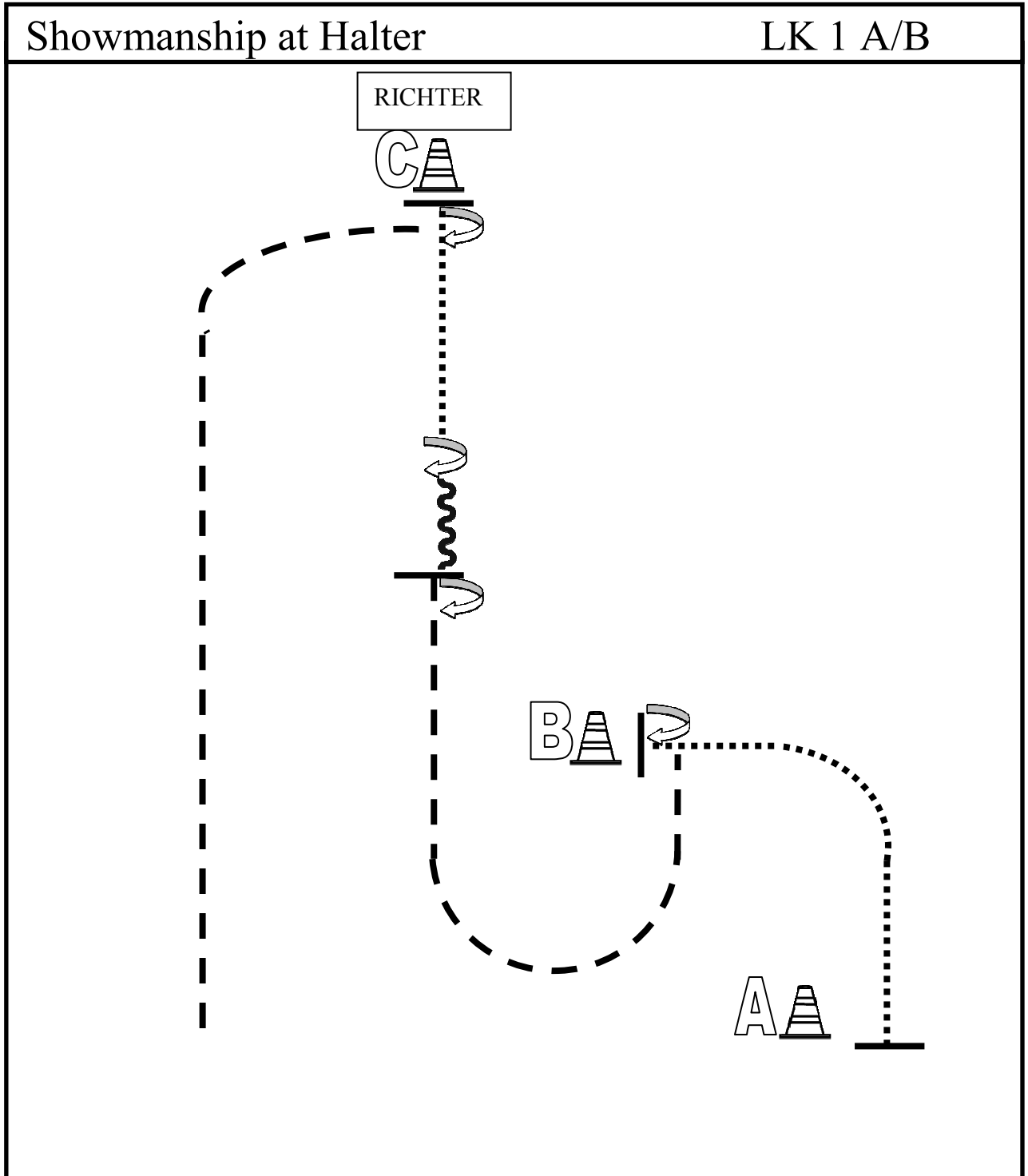


Von A bis B Walk
 Bei B anhalten, 270° HHW rechts
 Jog um B
 Hinter B anhalten, 180° HHW rechts,
 rückwärtsrichten
 180° HHW rechts, Walk zu C
 Bei C anhalten, Set UP
 Nach dem Set Up 270° HHW rechts
 Jog zurück in WarmUp-Bereich

	Back Up
	Walk
	Jog
	Lope
	Wechsel

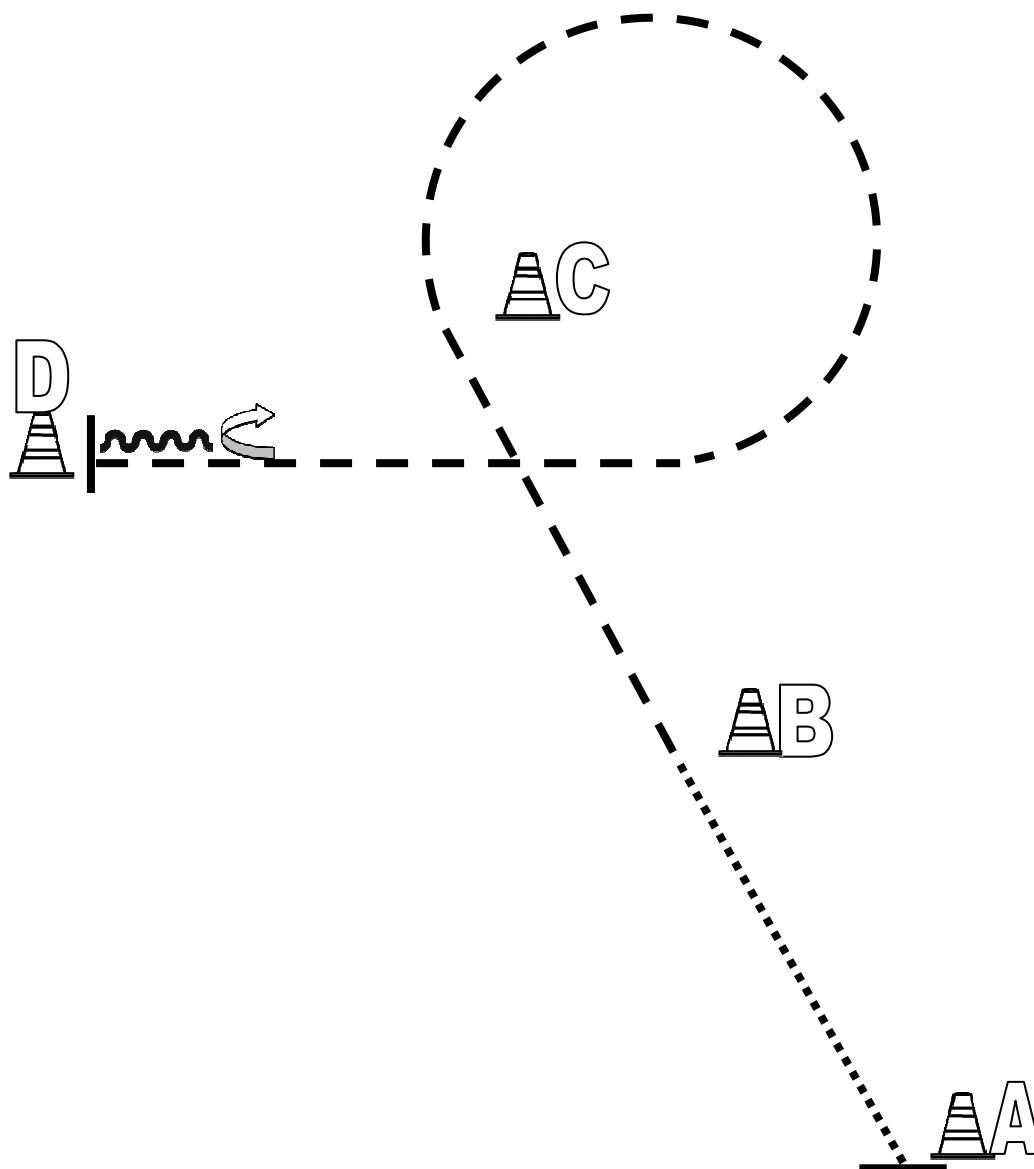
Showmanship at Halter

LK 1 A/B



Von A bis B Walk
 Bei B anhalten, 270° HHW rechts
 Jog um B
 Hinter B anhalten, 180° HHW rechts,
 rückwärtsrichten
 180° HHW rechts, Walk zu C
 Bei C anhalten, Set UP
 Nach dem Set Up 270° HHW rechts
 Jog zurück ins LineUp/Warm Up

	Back Up
	Walk
	Jog
	Lope
	Wechsel

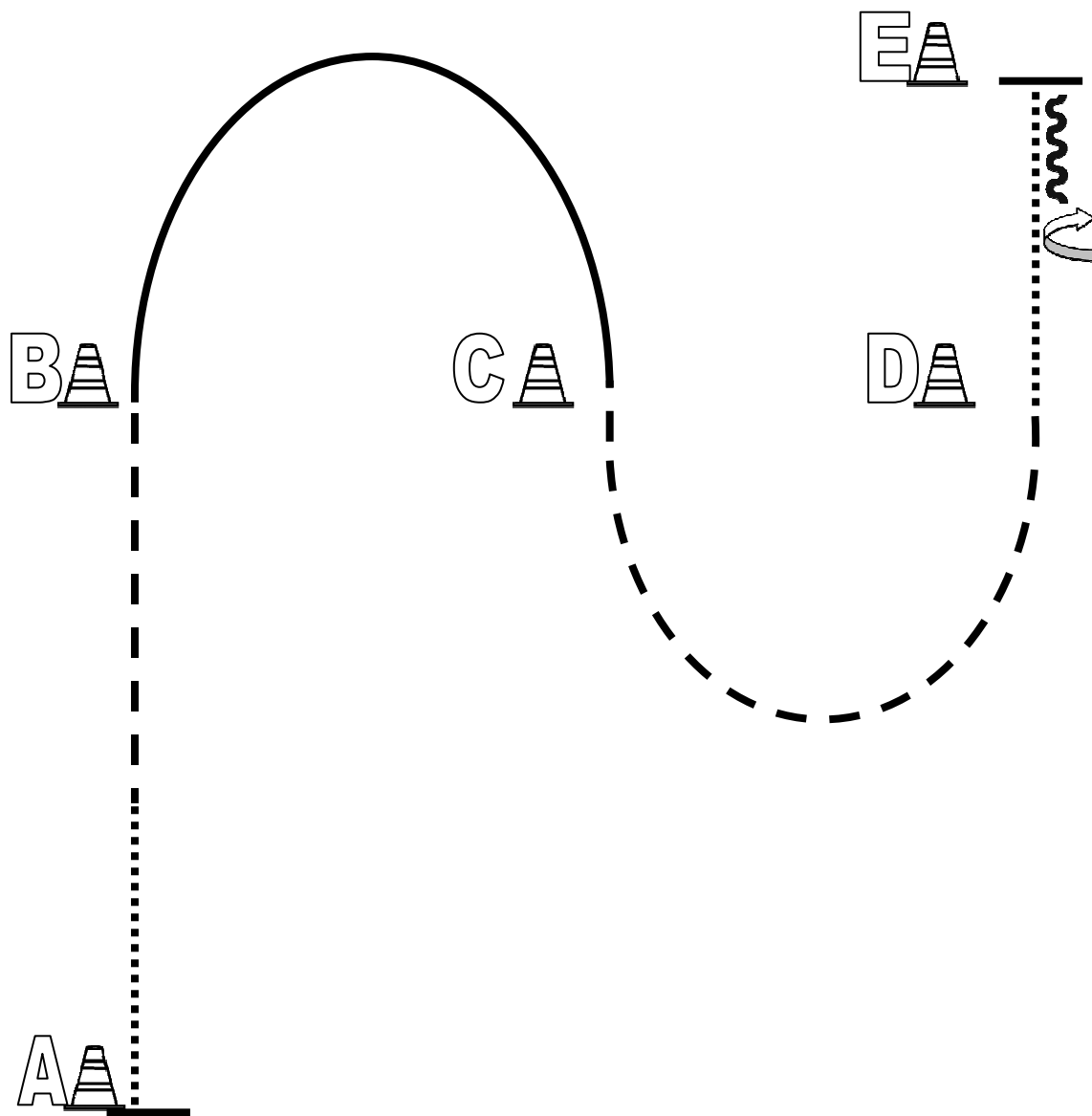


1. Bei A beginnend im Walk
Walk bis B
2. Bei B Jog und weiter zuz C
Jog um C und weiter zu D
3. Bei D anhalten
Rückwärtsrichten
270° HHW rechts
Im Walk zurück in WarmUp-Bereich

	Back Up
	Walk
	Jog
	Lope
	Wechsel

Western Horsemanship

LK 4 A/B

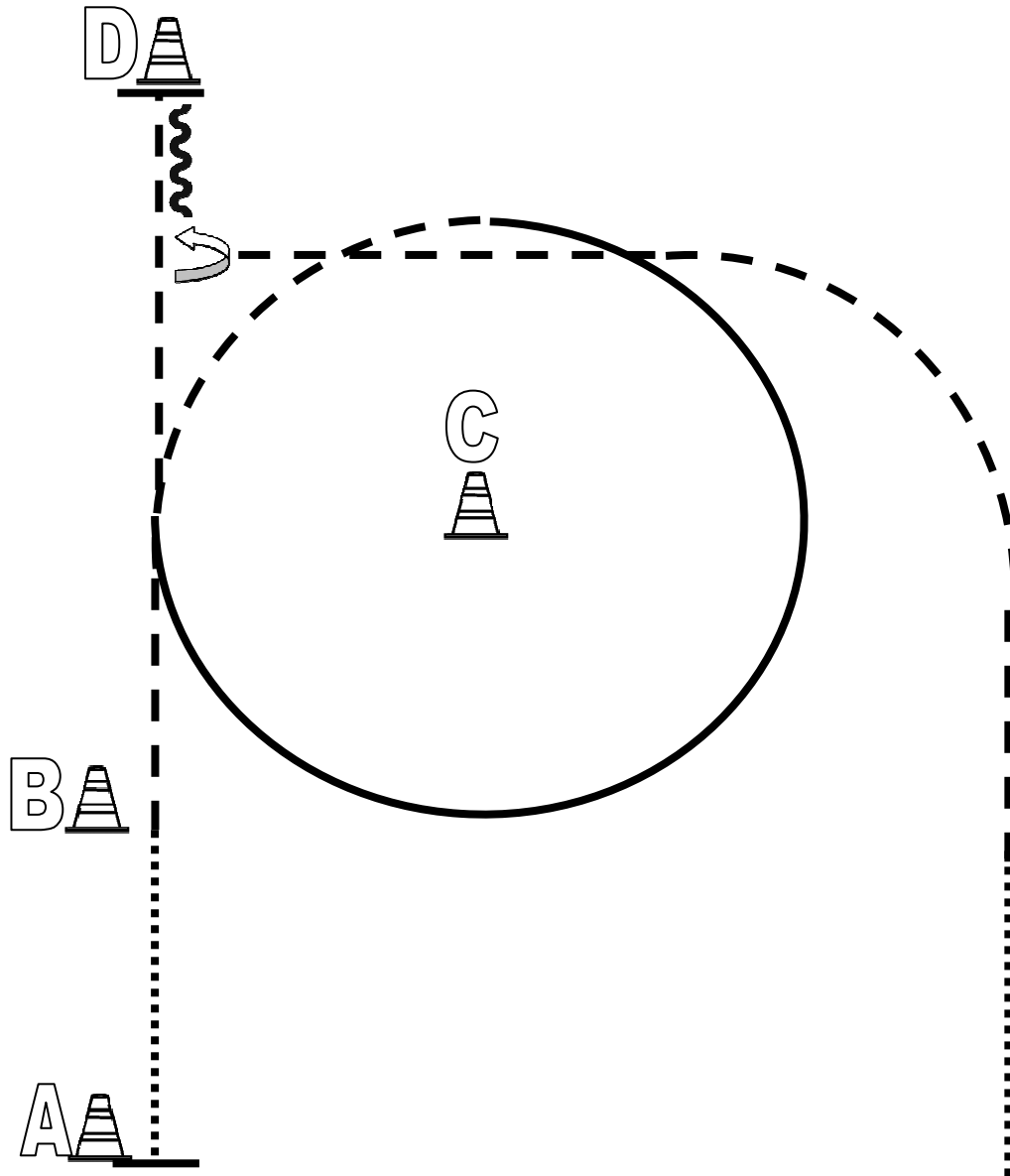


1. Bei A beginnend im Walk
 Mittig zwischen A & B Jog
 Jog bis B
2. Lope bei B und weiter zu C
 Jog bei C und weiter bis D
 Bei D Walk und weiter zu E
3. Bei E anhalten
 Rückwärtsrichten
 180° HHW rechts
 Im Walk zurück in WarmUp-Bereich

	Back Up
	Walk
	Jog
	Lope
	Wechsel

Western Horsemanship

LK 3 A+B

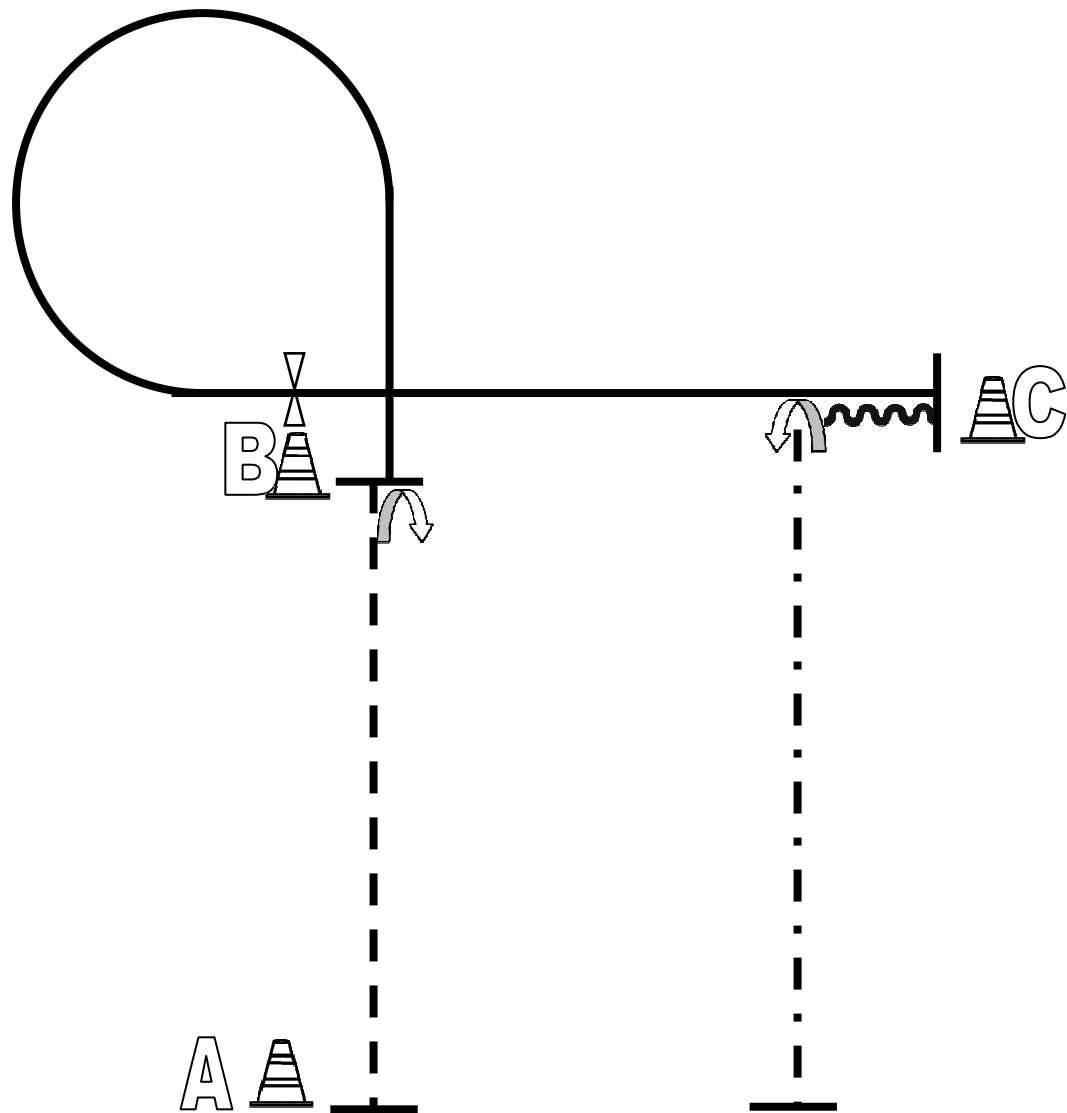


1. Von A nach B Walk
 Bei B Jog
 ¼ Zirkel im Jog
2. Lope um C ¾ Zirkel
 Durchparieren zum Jog
 Jog bis D
3. Bei D anhalten
 Rückwärtsrichten
 270° HHW links
 Jog bis Höhe B und Walk zurück in WarmUp-Bereich

	Back Up
	Walk
	Jog
	Lope
	Wechsel

Western Horsemanship

LK 2 A/B

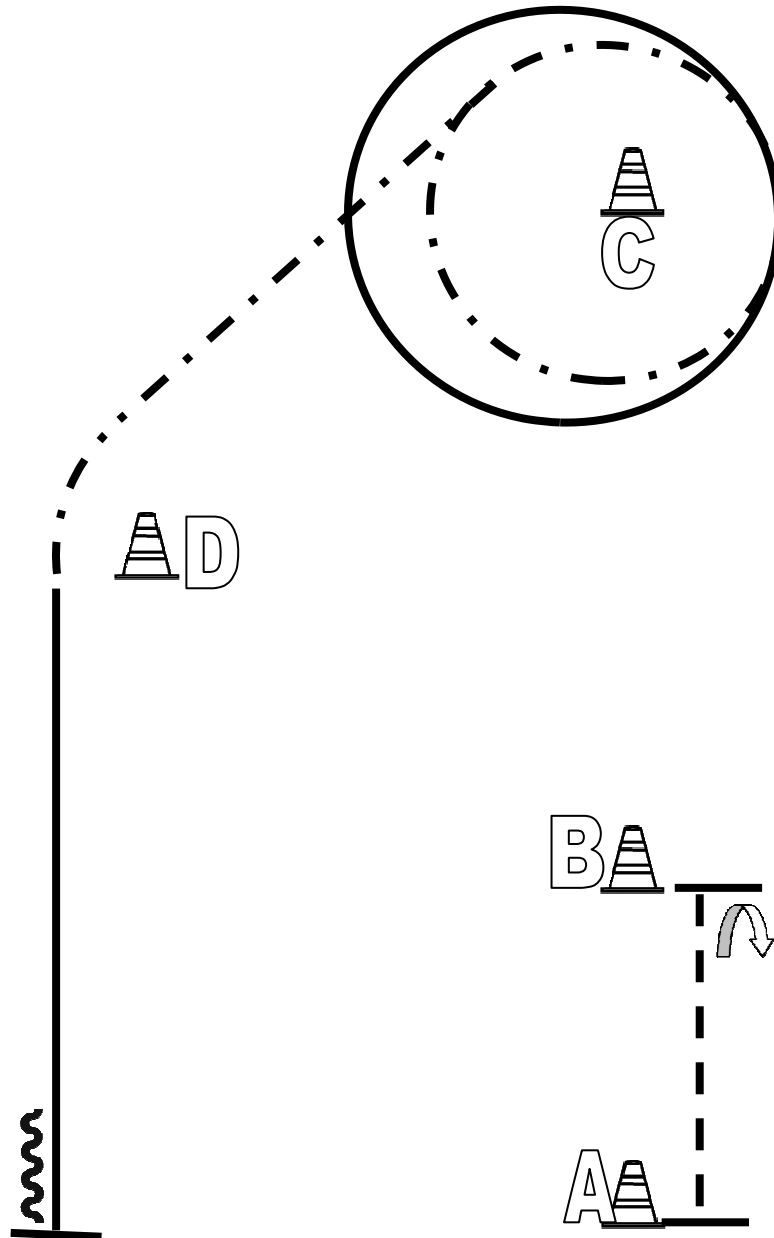


1. Von A nach B Jog
 anhalten
 360° HHW rechts
2. Lope $\frac{3}{4}$ Volte links
 Bei B einfacher od. fliegender Wechsel
 Lope rechts bis C, anhalten
3. rückwärtsrichten
 270° HHW links
 Extended Jog bis Höhe A, anhalten
 Im Walk zurück in WarmUp-Bereich

	Back Up
	Walk
	Jog
	Lope
	Wechsel

Western Horsemanship

LK 1 A/B

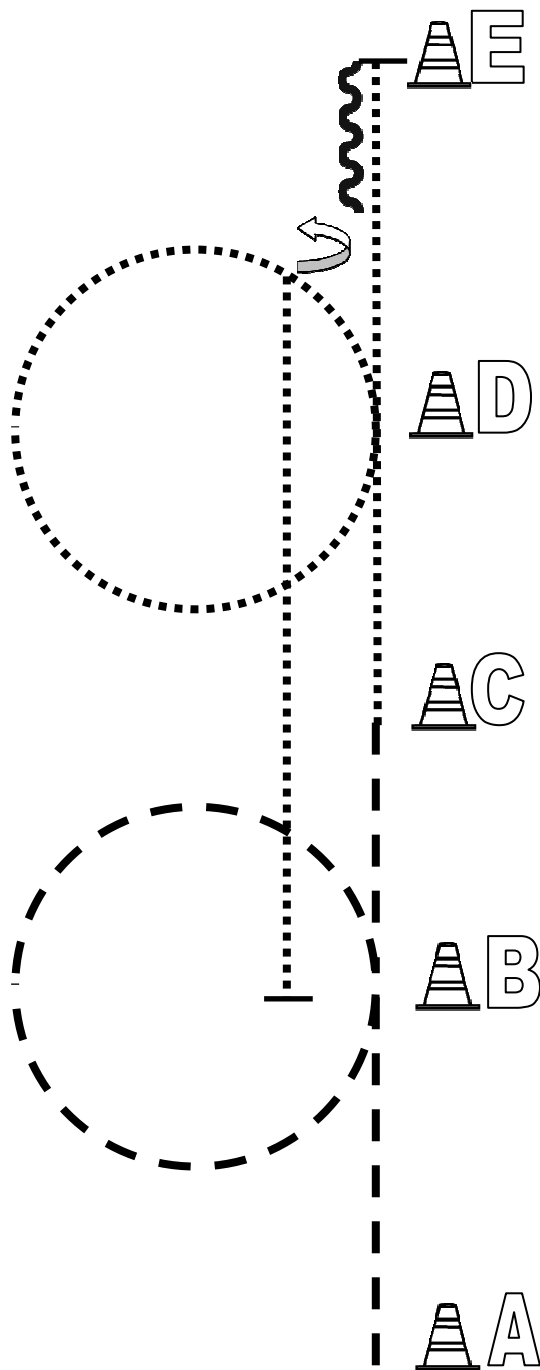


1. Von A nach B Jog
 Bei B anhalten
 360° HHW rechts
2. Lope left und weiter zu C
 Lopevolte um C
 Volte um C im extended Jog und weiter zu D
3. Lope rechts bis Höhe A
 Anhalten
 Rückwärtsrichten
 Im Walk zurück in WarmUp-Bereich

	Back Up
	Walk
	Jog
	Lope
	Wechsel

Walk Trot Western Horsemanship

A+B

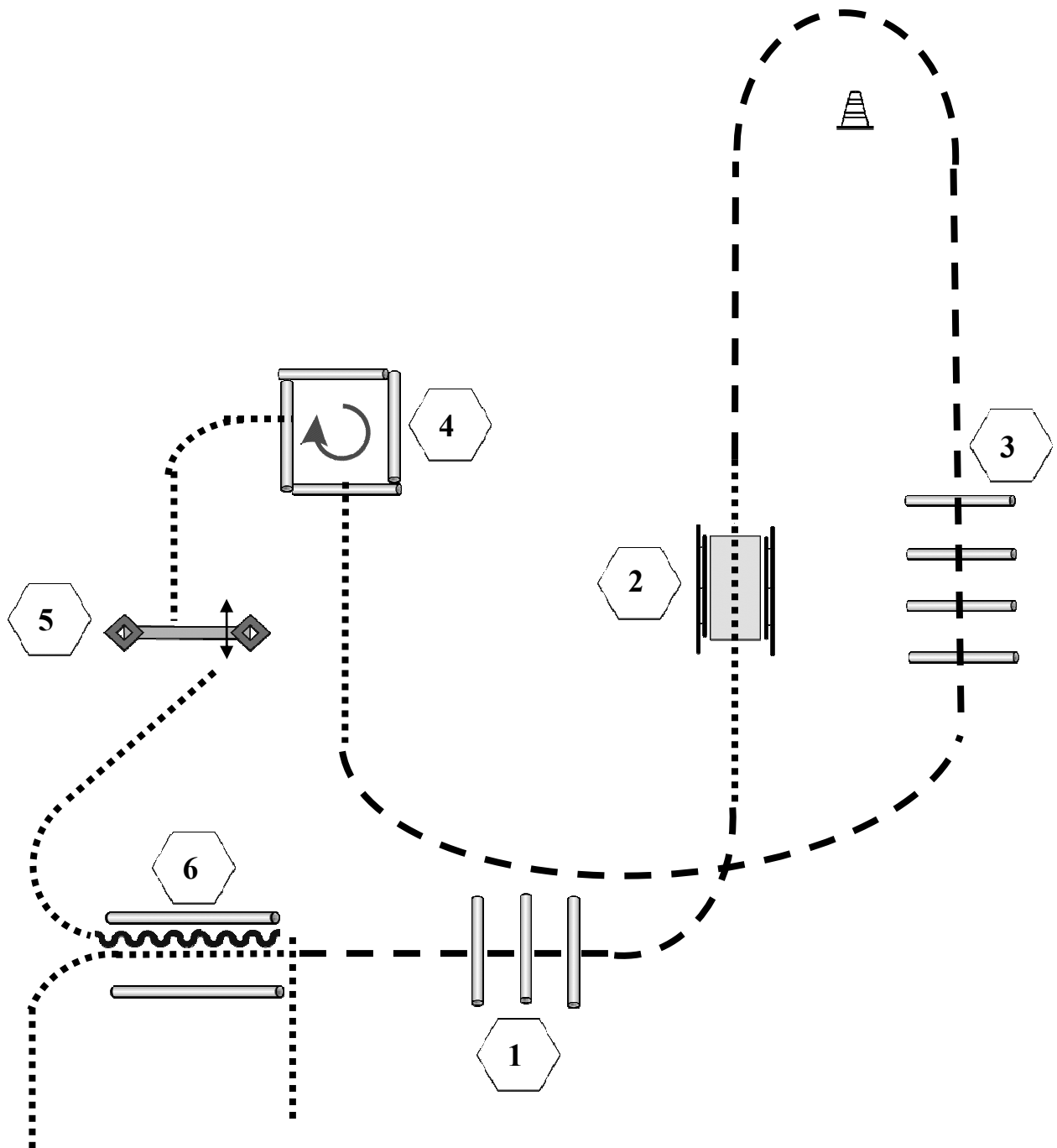


1. Von A nach B Jog
 Bei B Jogvolte links
 Von B bis C Jog
2. Von C bis D Walk
 Bei D Walkvolte links
 Walk bis E, Stop und mind. 3 m rückwärtsrichten
3. ½ HHW links
 Walk bis B, Stop
 ImWalk zurück in Warm Up Bereich

	Back Up
	Walk
	Jog
	Lope
	Wechsel

Trail

LK 5 A/B

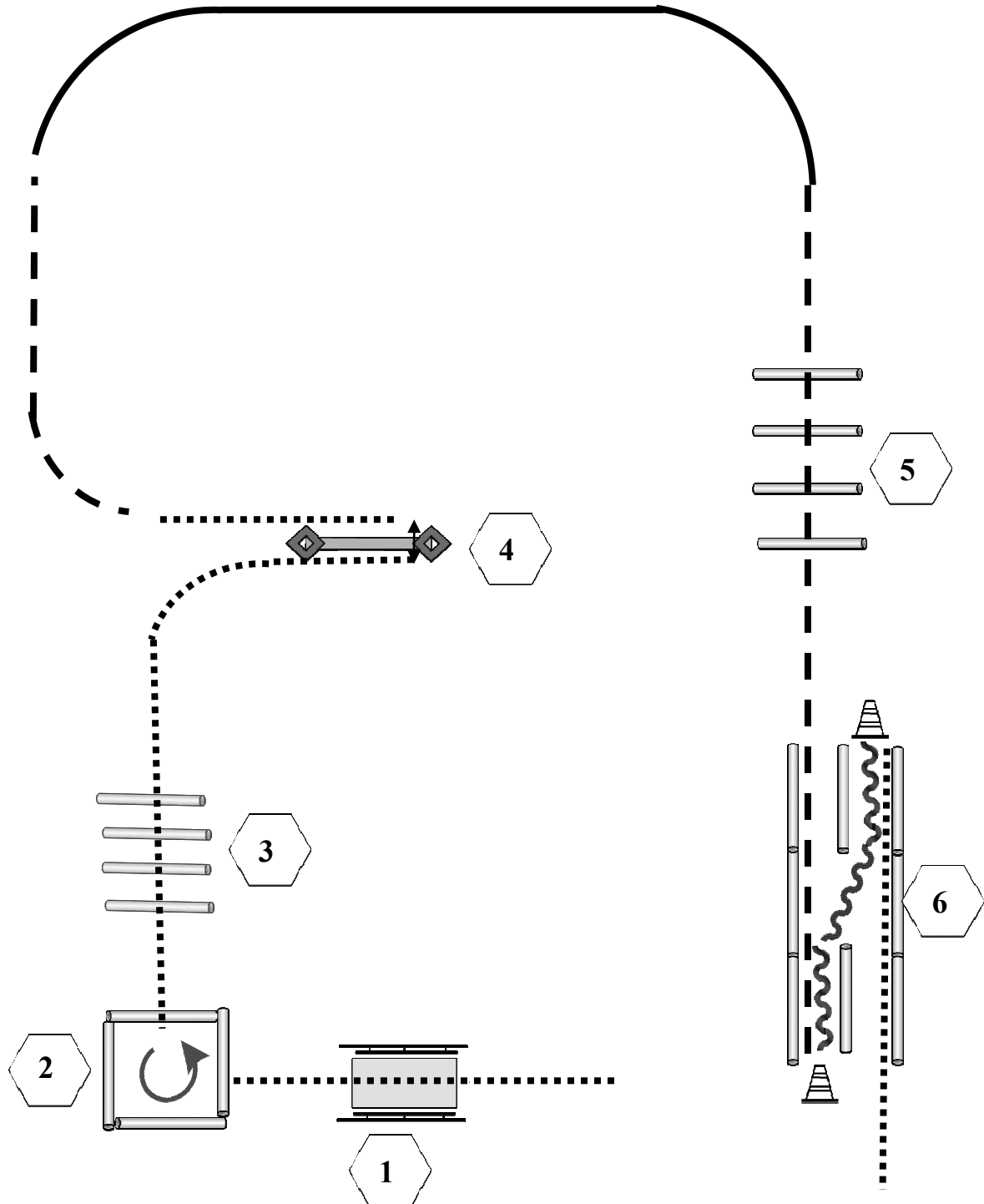


1. Walk, Jog, Jog Over
2. Walk, Brücke
3. Jog, Jog Over
4. Walk, Walk In, 270° Drehung rechts, Walk Out
5. Walk, Tor
6. Walk, Back Up, Walk

- | | |
|--|----------|
| | Back Up |
| | Walk |
| | Jog |
| | Lope |
| | Wechsel |
| | Erhöhung |

Trail

LK 4 A/B

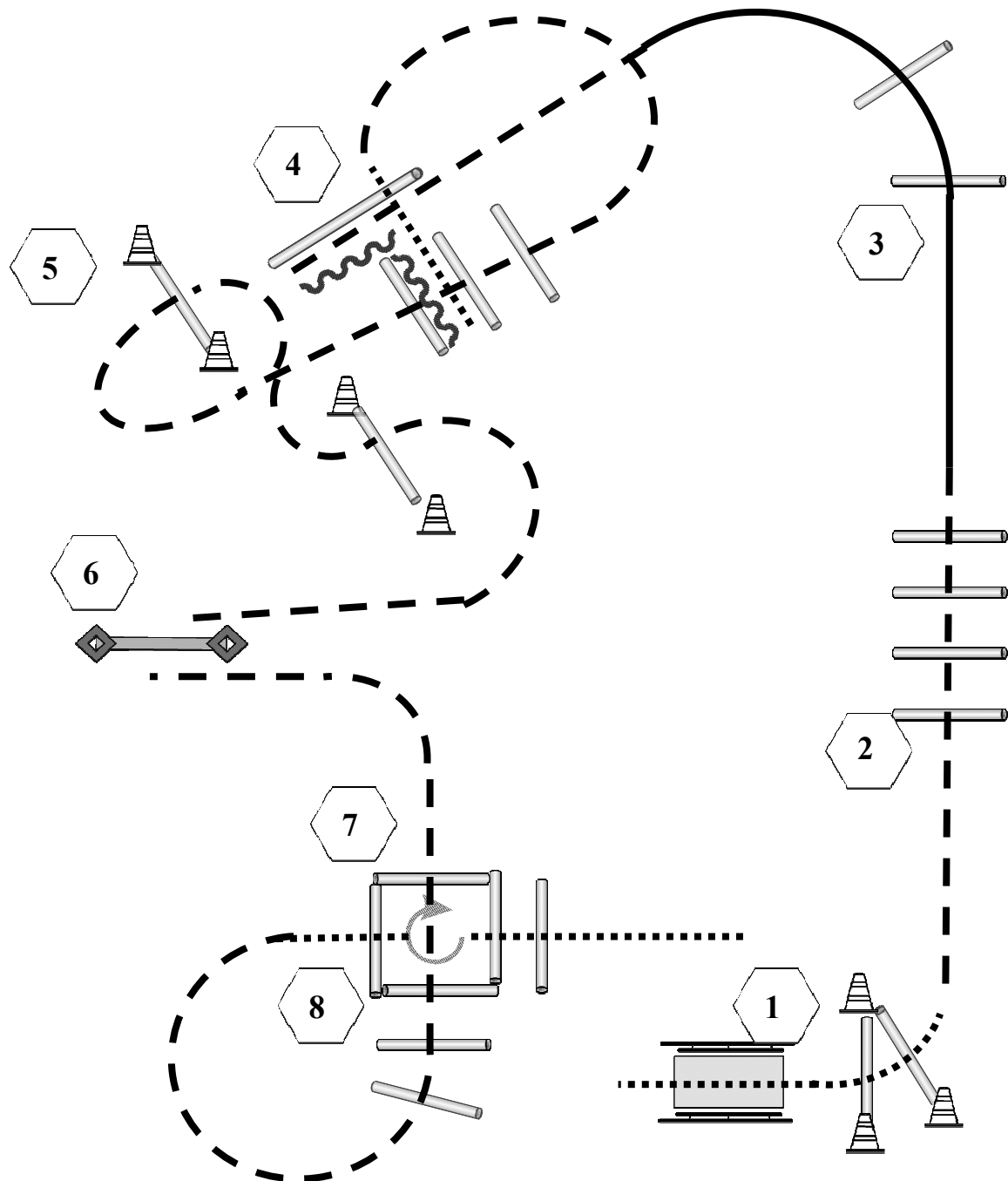


1. Walk, Brücke
2. Walk, Walk In, 270° Drehung links, Walk Out
3. Walk, Walk Over
4. Walk, Tor, Walk
5. Jog, Lope, Jog, Jog Over
6. Jog In, Back Up, Walk Out

- Back Up
- Walk
- Jog
- Lope
- Wechsel
- Erhöhung

Trail

LK 3 A/B

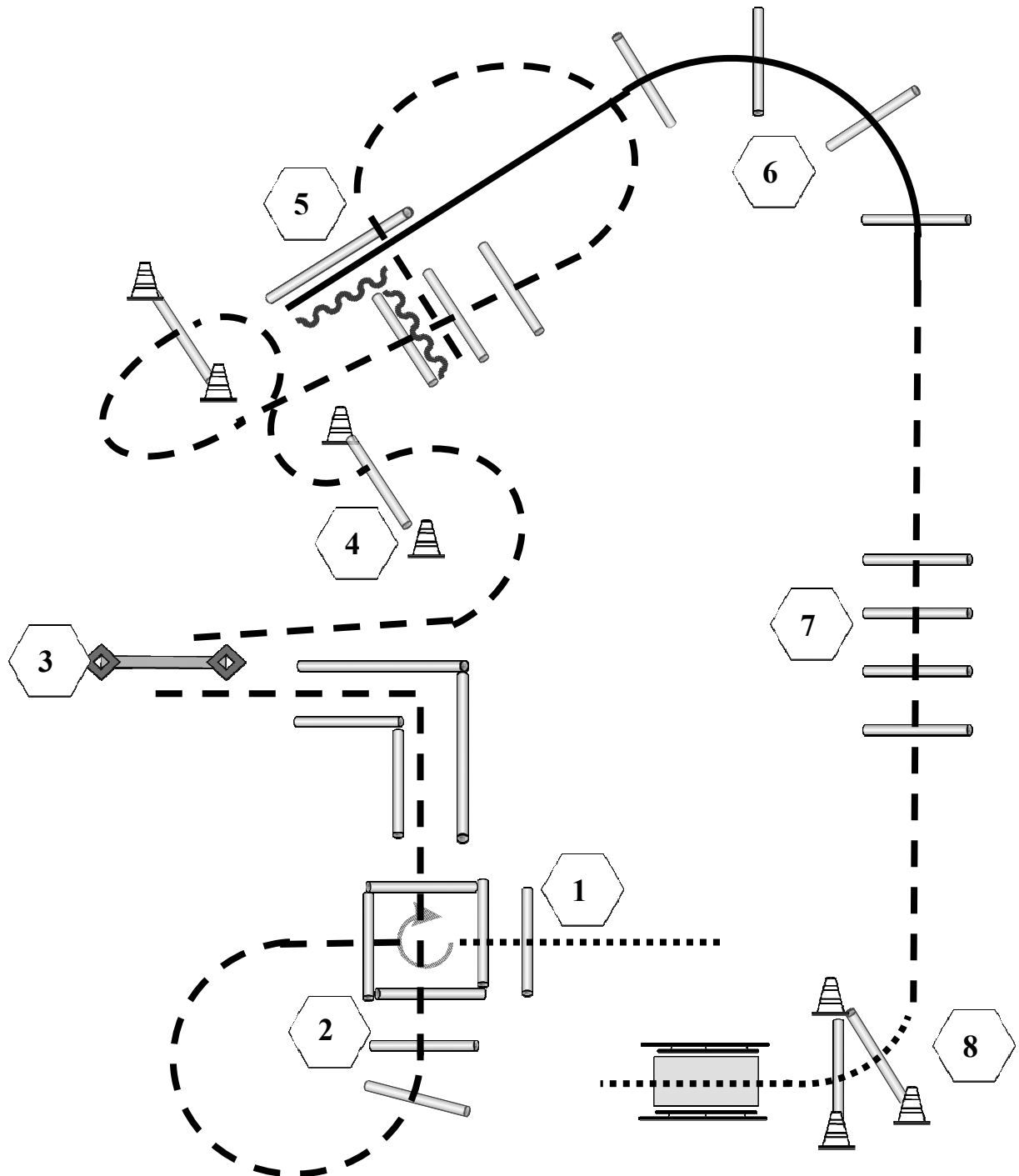


1. Walk, Brücke, Walk Over
2. Jog, Jog Over,
3. Lope, Lope Over
4. Jog In, Back Up, Walk Out
5. Jog Over
6. Tor
7. Jog, Jog Over
8. Walk In, 360° Drehung rechts, Walk Over Out

- | | |
|--|----------|
| | Back Up |
| | Walk |
| | Jog |
| | Lope |
| | Wechsel |
| | Erhöhung |

Trail

LK 2 A/B

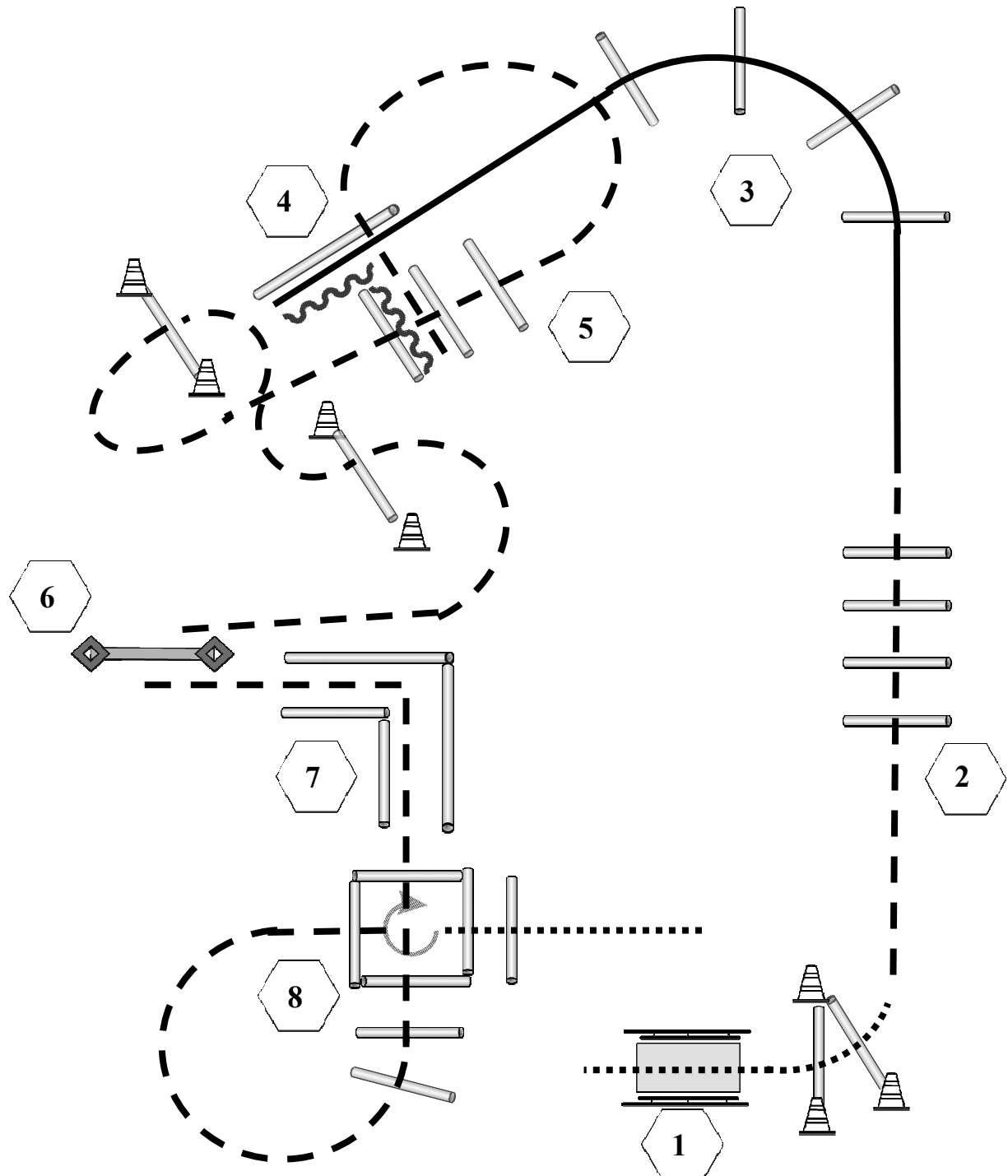


1. Walk, Walk Over In, Box 360° Drehung rechts, Jog Out
2. Jog Over,
3. Tor, Jog
4. Jog Over
5. Jog In, Back Up, Lope Out
6. Lope Over
7. Jog, Jog Over
8. Walk, Walk Over, Brücke

	Back Up
	Walk
	Jog
	Lope
	Wechsel
	Erhöhung

Trail

LK 1 A/B

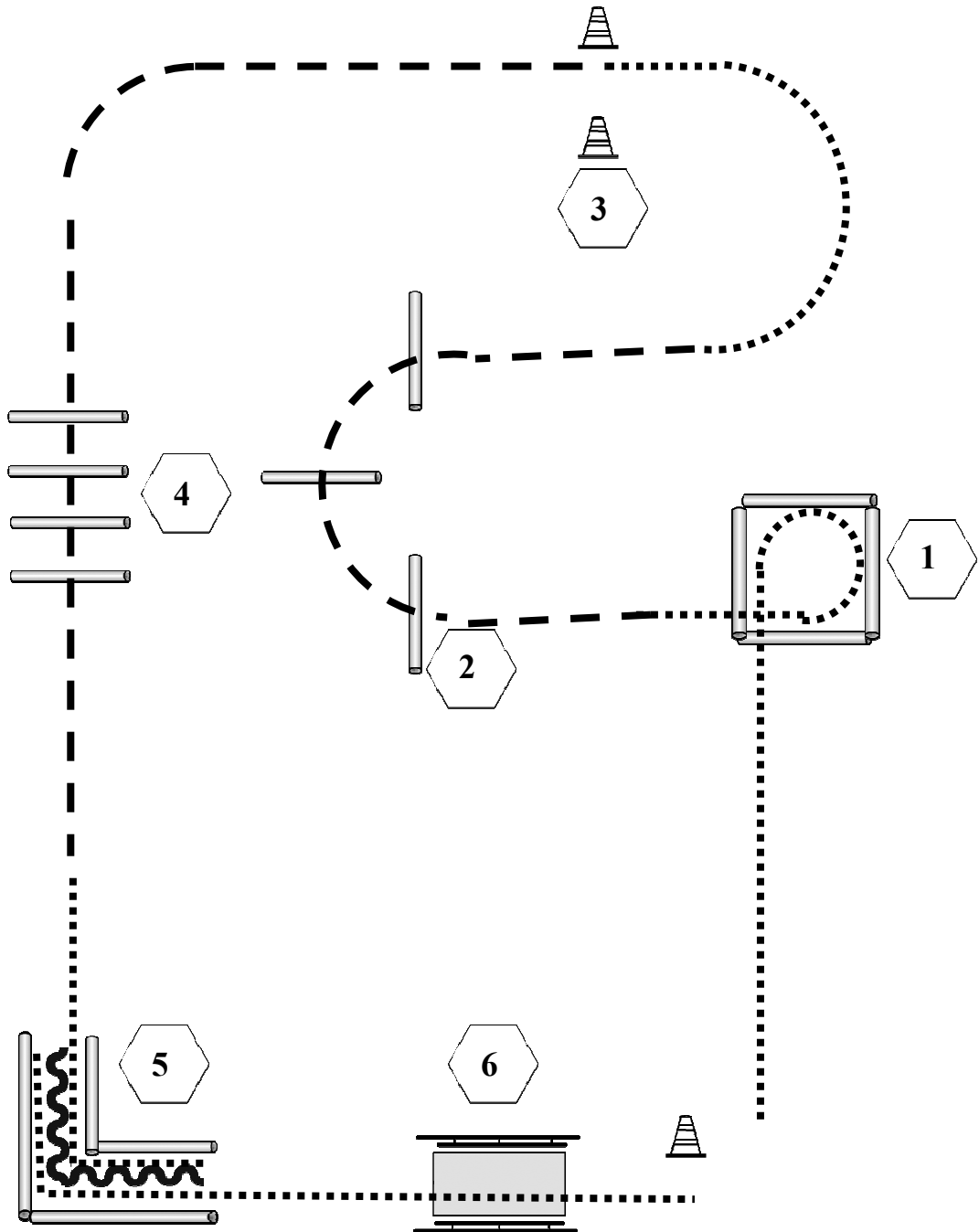


1. Walk, Brücke, Walk Over
2. Jog, Jog Over,
3. Lope, Lope Over
4. Lope In, Back Up, Jog Out
5. Jog Over
6. Tor
7. Jog, Jog Over
8. Jog In, 360° Drehung rechts, Walk Over Out

- | | |
|--|----------|
| | Back Up |
| | Walk |
| | Jog |
| | Lope |
| | Wechsel |
| | Erhöhung |

Walk Trot Trail

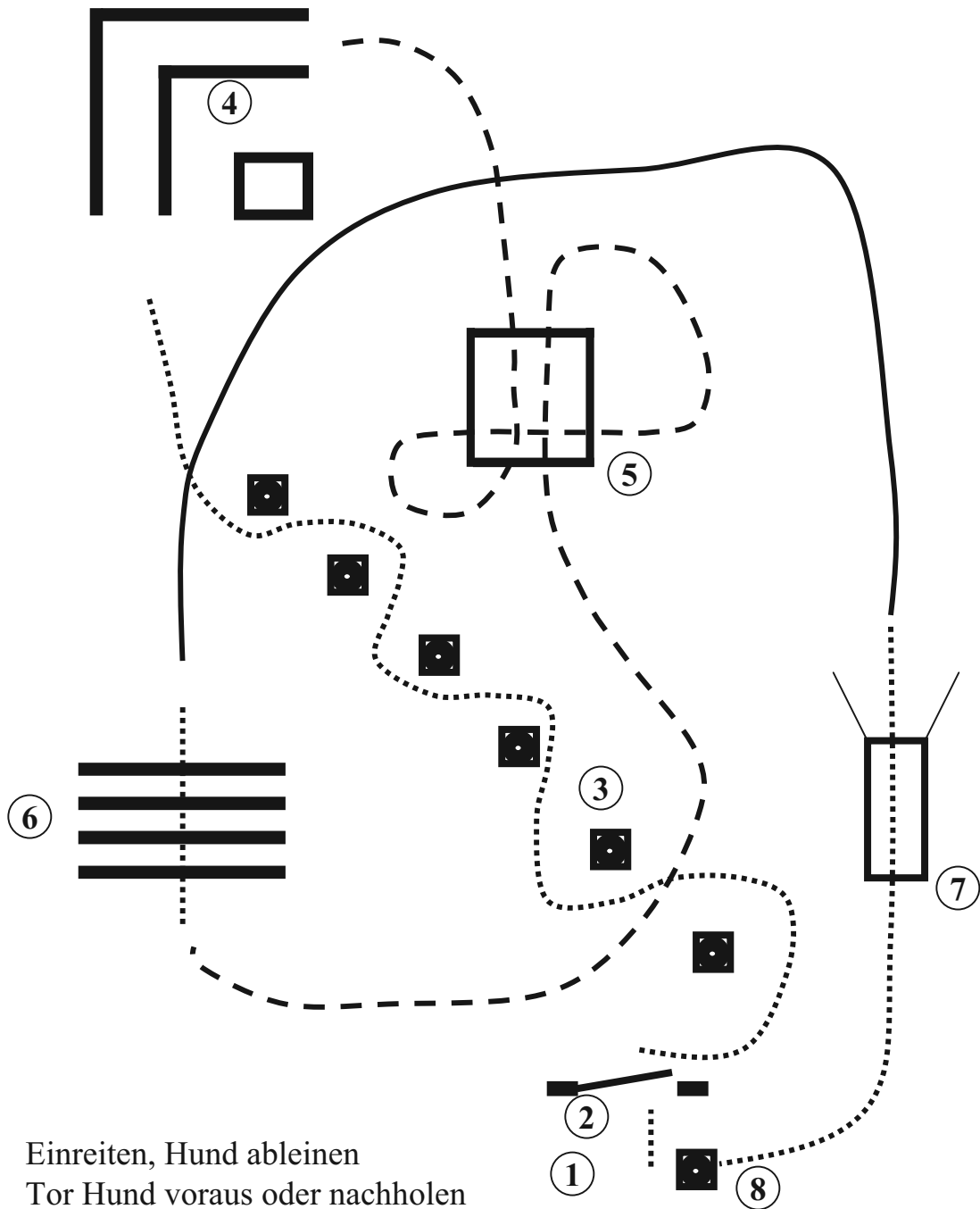
A+B



1. Walk in Box, $\frac{3}{4}$ volte rechts in Box
2. Jog über Stangen
3. Jog zwischen Pylonen
4. Jog über Stangen
5. Walk durch Stangen-L, rückwärts, vorwärts weiter
6. Brücke

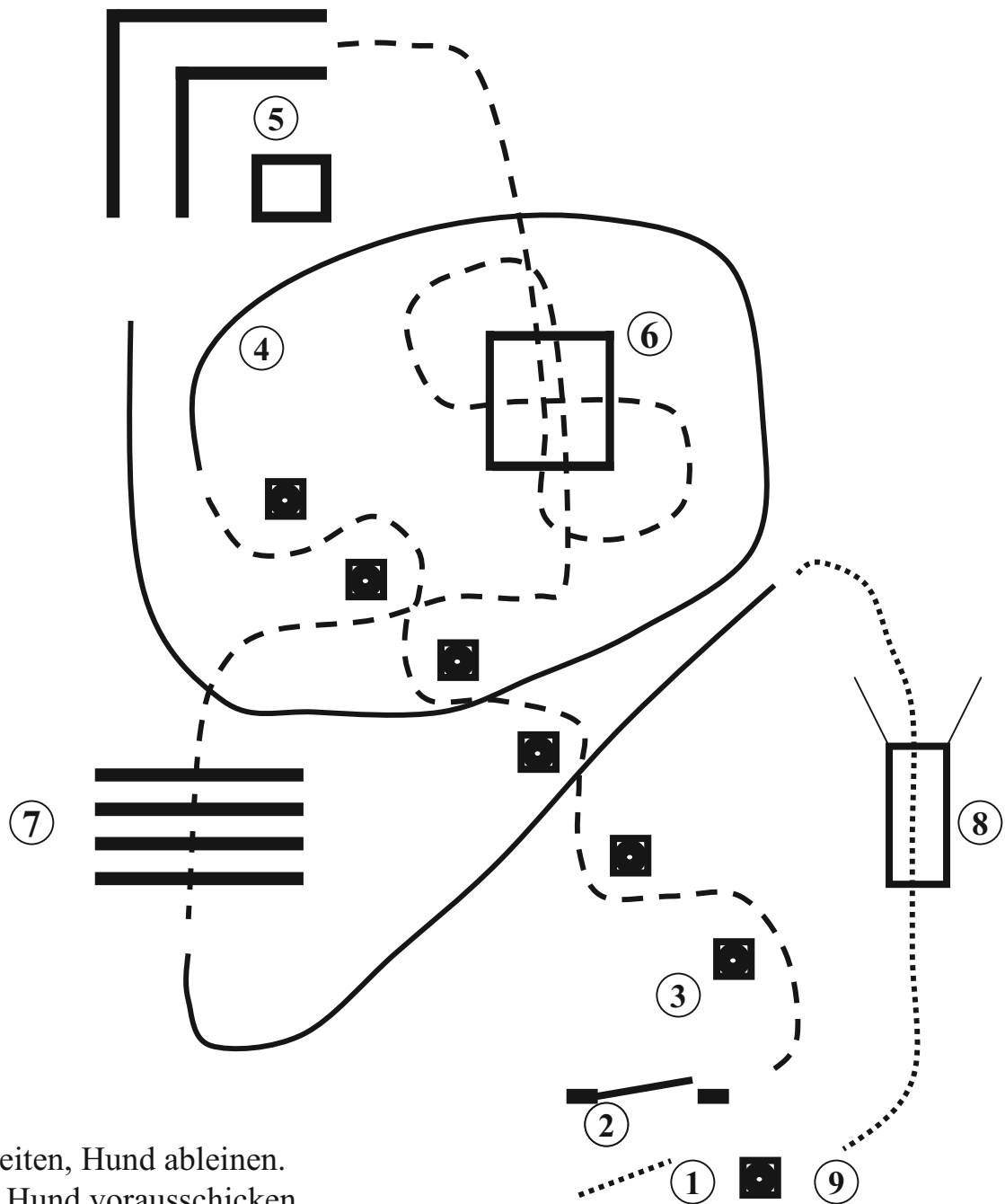
	Back Up
	Walk
	Jog
	Lope
	Wechsel
	Erhöhung

Horse & Dog Trail Championat LK 3 - 5



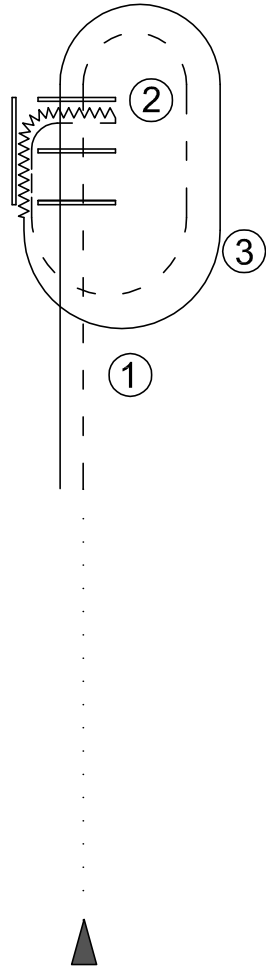
- 1) Einreiten, Hund ableinen
- 2) Tor Hund voraus oder nachholen
- 3) Slalom Hund bei Fuß
- 4) Back Up Hund vorher im Quadrat ablegen danach Hund abrufen
- 5) Jog over, Hund bei Fuß (Hund mit durch das Quadrat)
- 6) Walk over, Hund bei Fuß
- 7) Rechtsgalopp zur Brücke Hund bei Fuß, Brücke Hund vorausschicken oder Nachkommen lassen.
- 8) Absteigen und Hund anleinen.

Horse & Dog Trail Championat LK 1 / 2

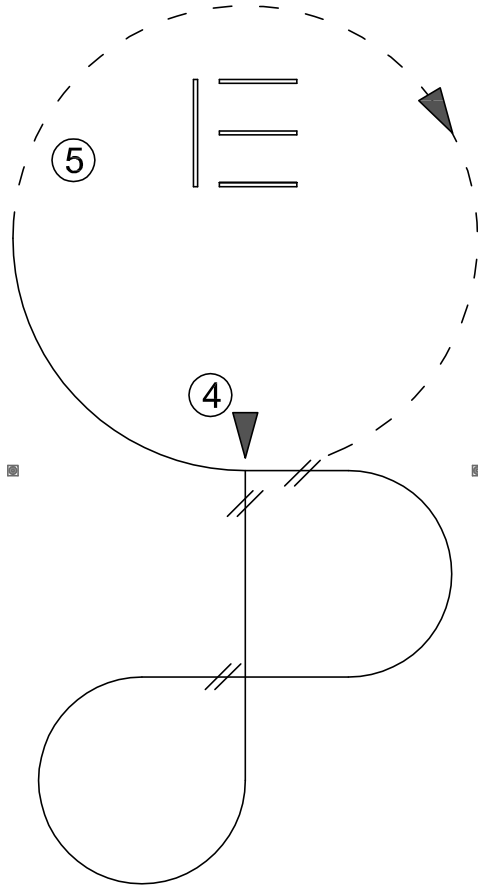


- 1) Einreiten, Hund ableinen.
- 2) Tor, Hund vorausschicken.
- 3) Jog Slalom, Hund bei Fuß
- 4) Rechtsgalopp, Hund bei Fuß
- 5) Back, Hund vorher im Quadrat ablegen.
- 6) Jog over, Hund bei Fuß (Hund mit durch das Quadrat).
- 7) Jog over, Hund bei Fuß
- 8) Linksgalopp, Walk, Brücke Hund vorausschicken.
- 9) Absteigen und Hund anleinen.

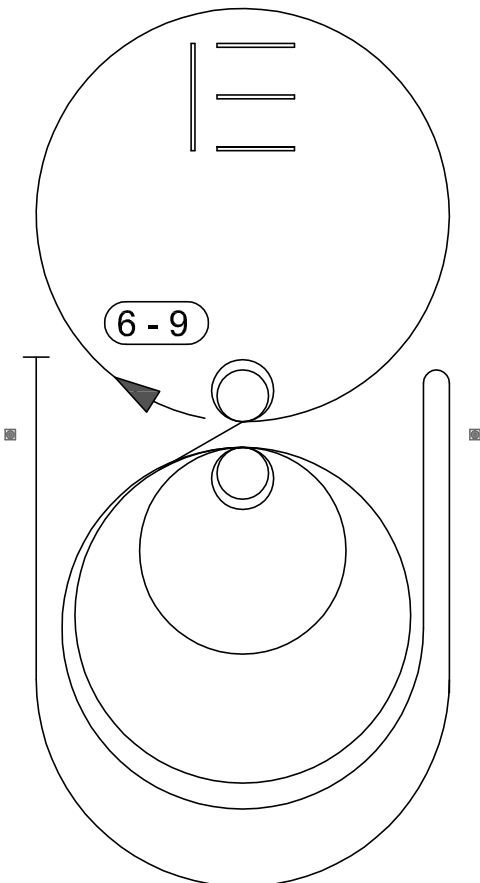
Trail



WR / WPL



Reining



Super Cup

Pattern 1

Trail

1. Walk bis zur Bahnmitte, Übergang zum Jog, Jog over
2. Jog In, Backup
3. Lope over im Linksgalopp

Western Riding

4. 3 einfache oder fliegende Wechsel
 1. Wechsel in der Bahnmitte nach rechts
 2. Wechsel auf der Linie nach links
 3. Wechsel auf der Linie nach rechts
 Der einfache oder fliegende Wechsel muss in der im Regelbuch festgelegten Wechselzone erfolgen

Western Pleasure

5. Übergang zum Jog, $\frac{3}{4}$ Zirkel nach rechts

Reining

6. Übergang zum Lope in der Bahnmitte, einen großen schnellen Zirkel nach rechts, Stop, 2 Spins nach rechts
7. Zwei Zirkel nach links, der 1. groß und schnell, der 2. klein und langsam
8. Zwei Spins nach links
9. $\frac{3}{4}$ Zirkel nach links, Run down, Rollback nach dem Mittelmarker, $\frac{3}{4}$ Zirkel nach rechts, Run down, Stop nach dem Mittelmarker

Zugelassen sind alle Reiter der LK 3A, 4A, und 5A