

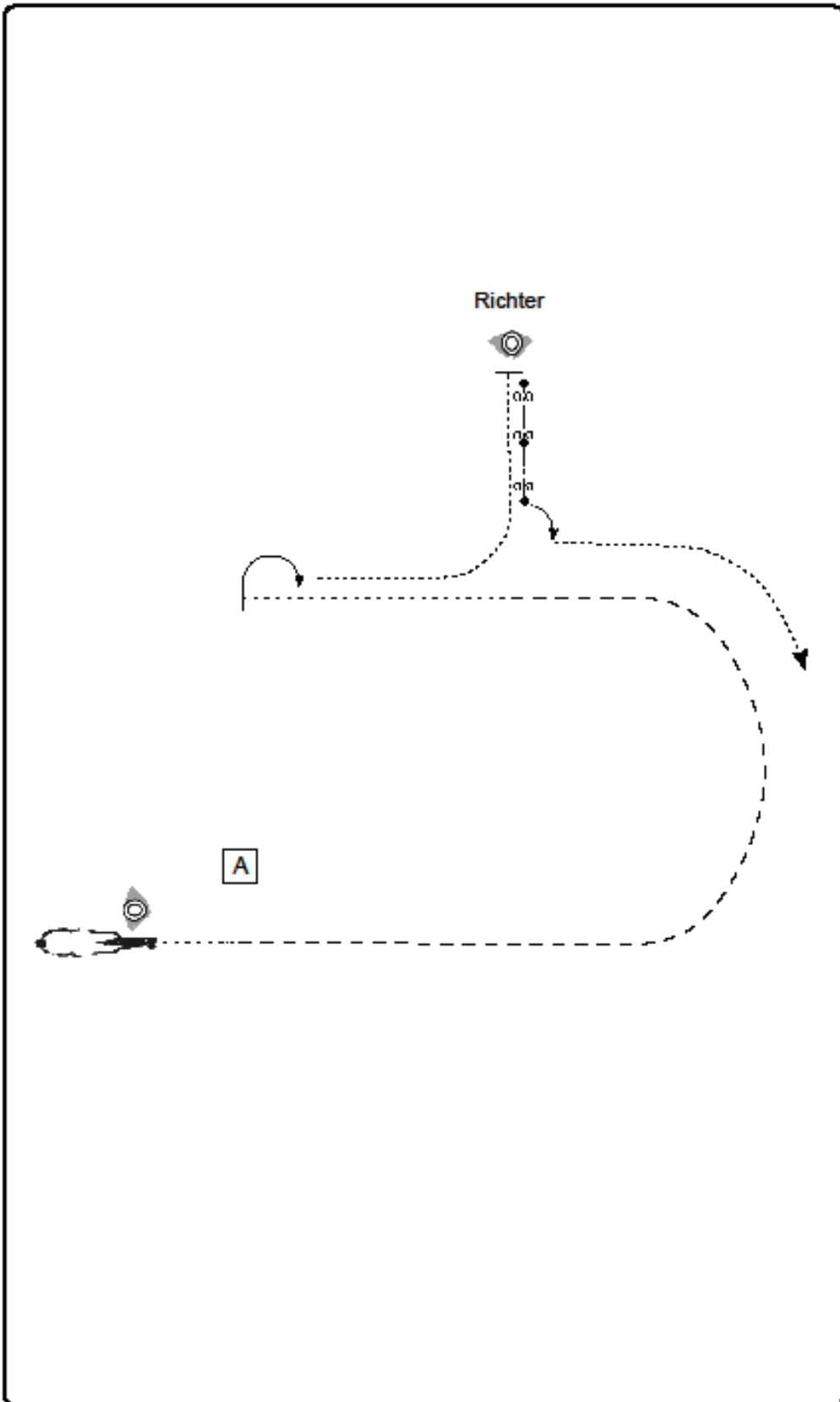
Patternliste C Turnier Issum

13./14.05.2017

sen. Superhorse LK 1-2	# 3
Western Riding LK 1-3	# 5
Reining LK 2 + LK 1A	# 11
Reining LK 3A + 3B	# 5
Reining LK 4 + Greenhorse	# 14
Landgut Steeg Reining	# 10

C-Turnier Issum 13./14.05.2017

SSH LK 4A + LK 3/4B



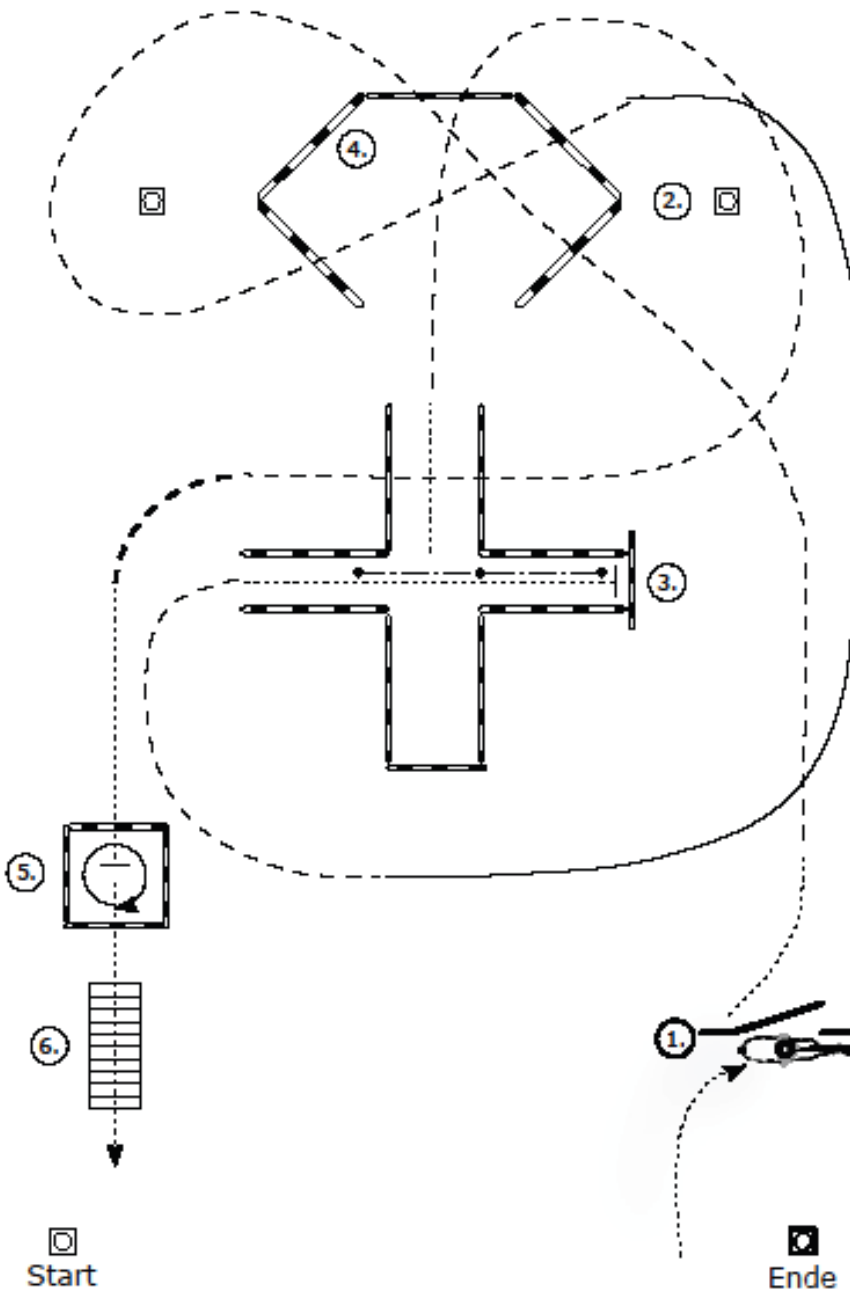
Set Up vor A

1. Walk bis A
2. einen halben Zirkel im Jog bis auf Höhe des Richters
3. Walk bis auf Höhe A - Stop
4. 180° Drehung
5. Walk bis zum Richter - Stop
6. Set Up
7. Back Up
8. 90° Drehung
Walk in die Warm Up Area

- A Marker
- Walk
- Jog
- ext. Jog
- ←→←→←→ Back Up

C-Turnier Issum
13./14.05.2017

TH LK 5 A/B + Greenhorse

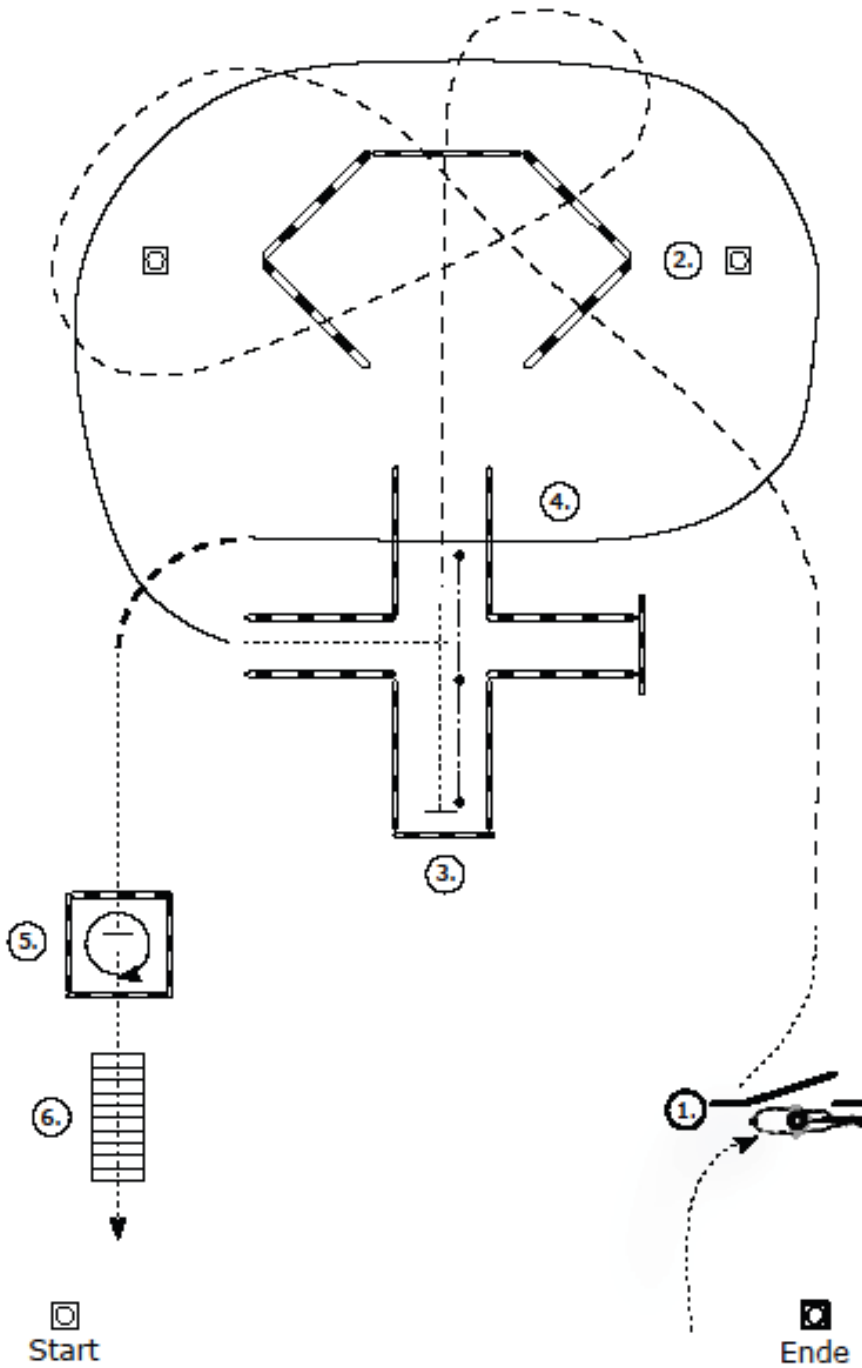


1. Tor
2. Jog Over
3. Walk In, Back Up,
Walk Out
4. Jog Over
5. Walk In Box,
360° Drehung rechts,
Walk Out Box
6. Brücke

- Walk
- - - - - Jog
- Lope
- ←----- Backup
- m ----- Sidepass
- x——— Lead
Change

C-Turnier Issum
13./14.05.2017

Trail LK 4A + LK 3/4B

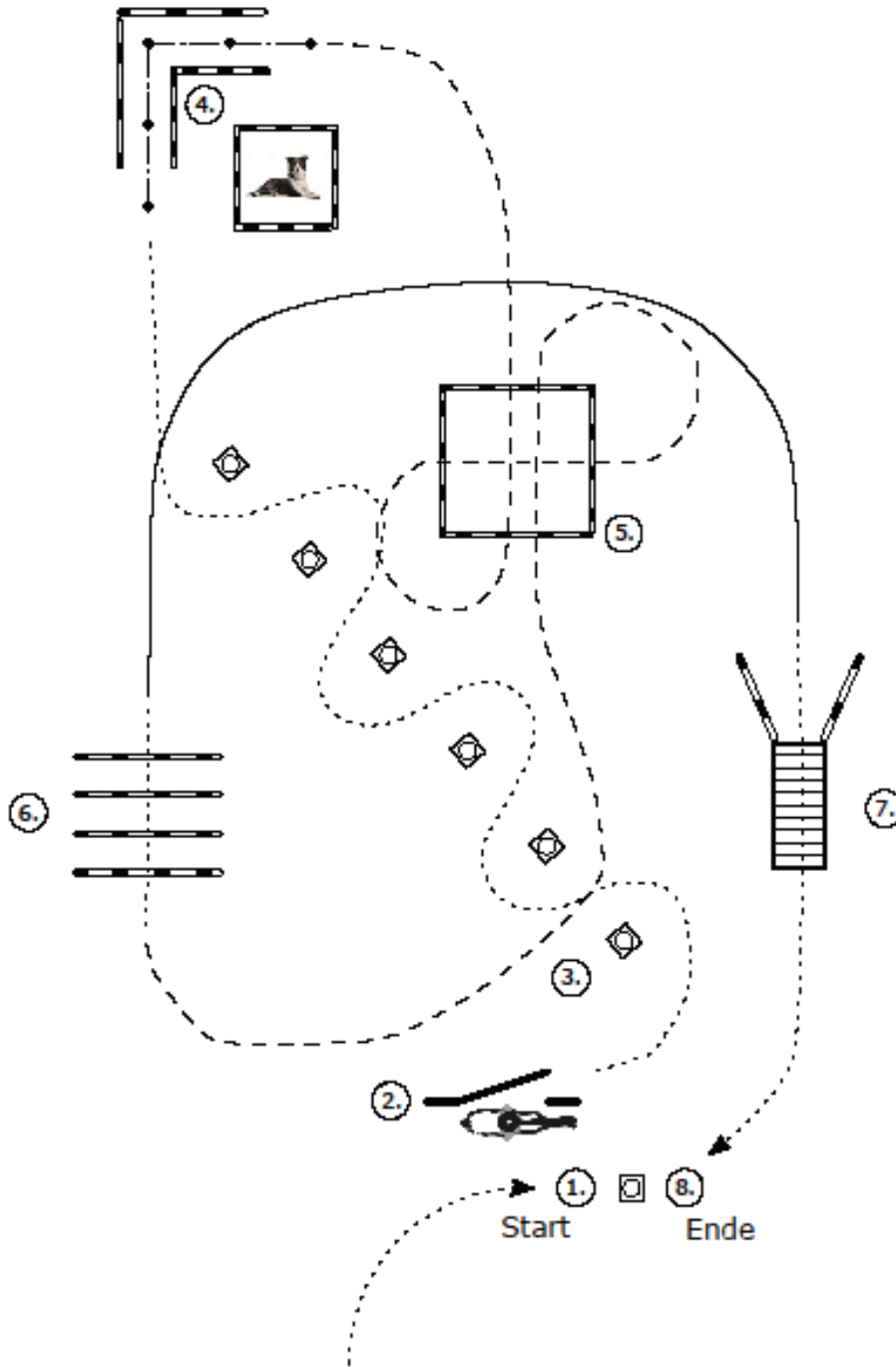


1. Tor
2. Jog Over
3. Walk In, Back Up,
Walk Out
4. Lope Over
5. Walk In Box,
360° Drehung rechts,
Walk Out Box
6. Brücke

- Walk
- - - - - Jog
- Lope
- - - - • Backup
- m ————— Sidepass
- X — Lead
Change

C-Turnier Issum
13./14.05.2017

Horse & Dog Trail LK 3-5

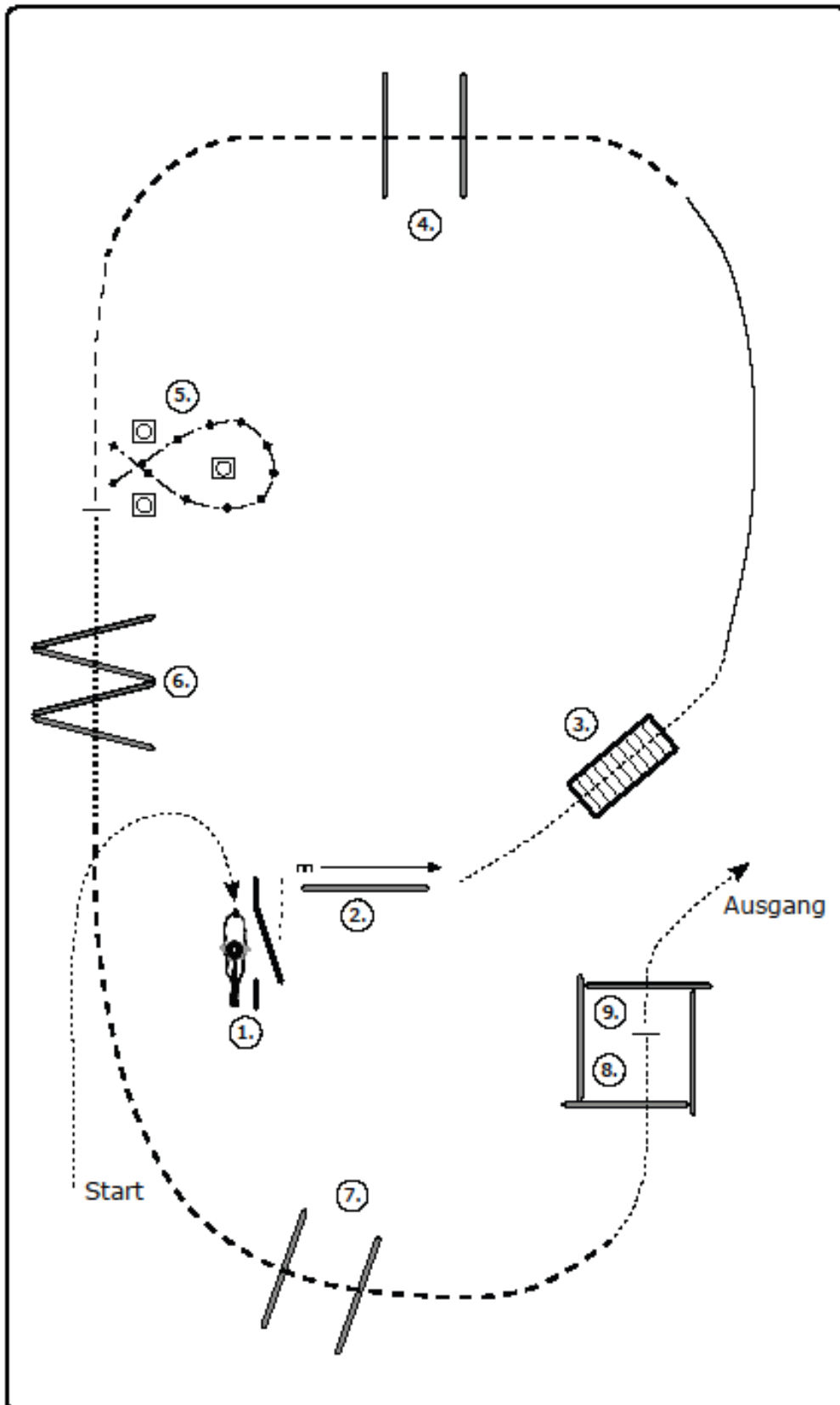


1. Einreiten
+ Hund ableinen
2. Tor
+ Hund voraus oder nachholen
3. Walk Slalom
+ Hund bei Fuß
4. Back Up
+ Hund vorher im Quadrat ablegen
+ danach Hund abrufen
5. Jog over
+ Hund bei Fuß
+ Hund mit durch das Quadrat
6. Walk over
+ Hund bei Fuß
7. Rechtsgalopp zur Brücke
+ Hund bei Fuß
Brücke
+ Hund voraus oder nachkommen lassen
8. Absteigen
+ Hund anleinen

- Walk
- - - - - Jog
- Lope
- ◄----- Backup
- m ----- Sidepass
- X— Lead
- Change

C-Turnier Issum
13./14.05.2017

Ranch Trail LK 4-5 A/B



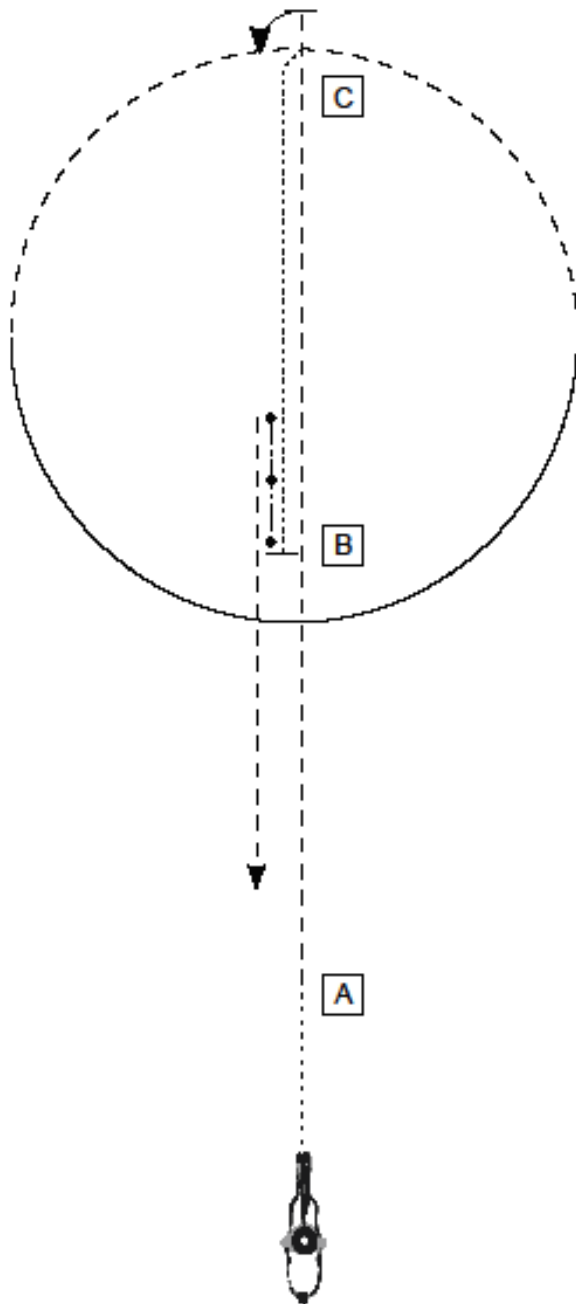
1. Tor
2. Seitwärts rechts
3. Brücke
4. Jog Over
5. Back Up
6. Walk Over
7. Jog Over
8. Absitzen
Hufe hochheben
9. Aufsitzen, Walk Out

- Walk
- - - - - Jog
- _____ Lope
- ◄-----► Backup
- m -----> Sidepass
- < Lead Change

C-Turnier Issum

13./14.05.2017

WHS LK 5 A/B + Greenhorse

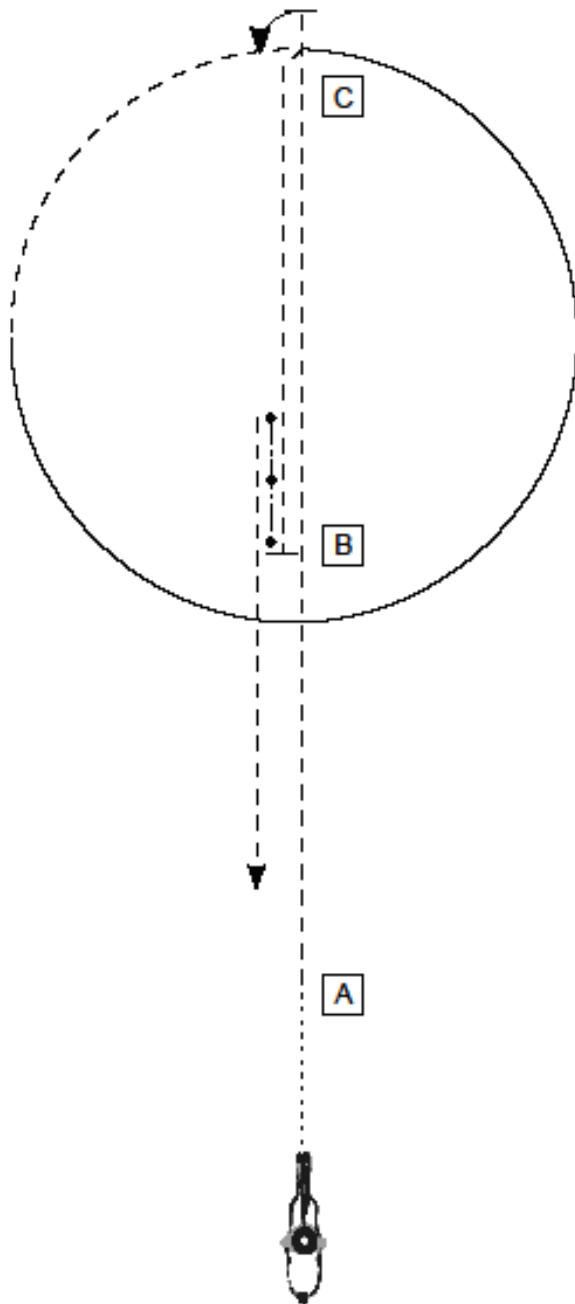


1. Schritt bis A
2. Trab bis hinter C - Stop
3. 90° Drehung links
4. Trab (1/4 Zirkel)
Linksgalopp (1/2 Zirkel)
Trab (1/4 Zirkel)
5. bei C Schritt bis B - Stop
6. Rückwärts
Trab in Warm Up Bereich

[A]	Marker
.....	Walk
-----	Jog
-----	ext. Jog
-----	Lope
-----	ext. Lope
←-----→	Backup
m-----→	Sidepass
-----	Lead Change

C-Turnier Issum
13./14.05.2017

Western Horsemanship LK 4 A / LK 4 B

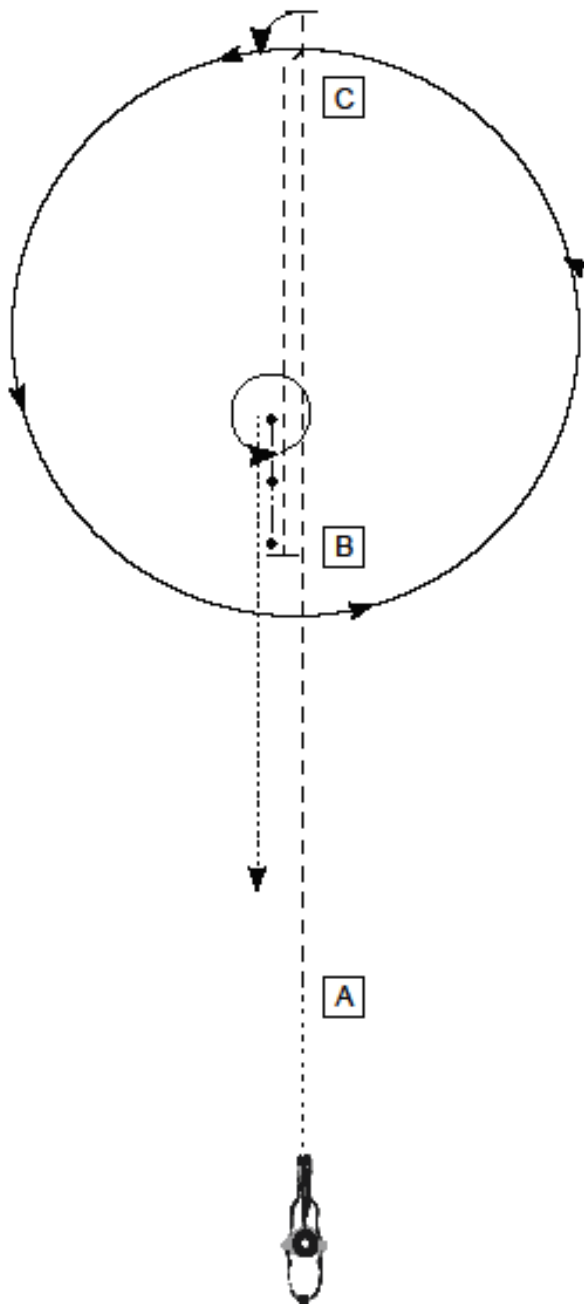


1. Schritt bis A
2. Trab bis hinter C - Stop
3. 90° Drehung links
4. Trab (1/4 Zirkel)
Linksgalopp (3/4 Zirkel)
5. bei C Trab bis B - Stop
6. Rückwärts
Trab in Warm Up Bereich

[A]	Marker
.....	Walk
-----	Jog
-----	ext. Jog
-----	Lope
-----	ext. Lope
←-----→	Backup
m-----→	Sidepass
-----	Lead Change

C-Turnier Issum
13./14.05.2017

Western Horsemanship LK 3 A / LK 3 B

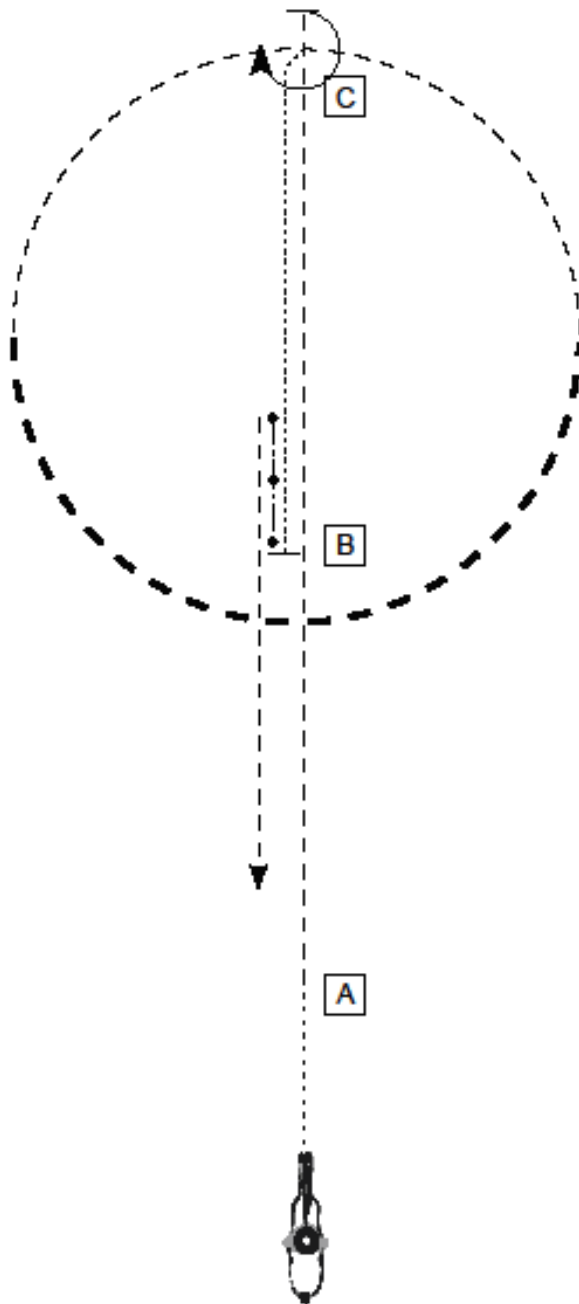


1. Schritt bis A
2. Trab bis hinter C - Stop
3. 90° Drehung links
4. Galoppzirkel (links)
5. bei C Trab bis B - Stop
6. Rückwärts
7. 360° Drehung links
Schritt in Warm Up Bereich

A	Marker
-----	Walk
- - - - -	Jog
— — — — —	ext. Jog
_____	Lope
—————	ext. Lope
←-----→	Backup
m-----→	Sidepass
———X———	Lead Change

C-Turnier Issum
13./14.05.2017

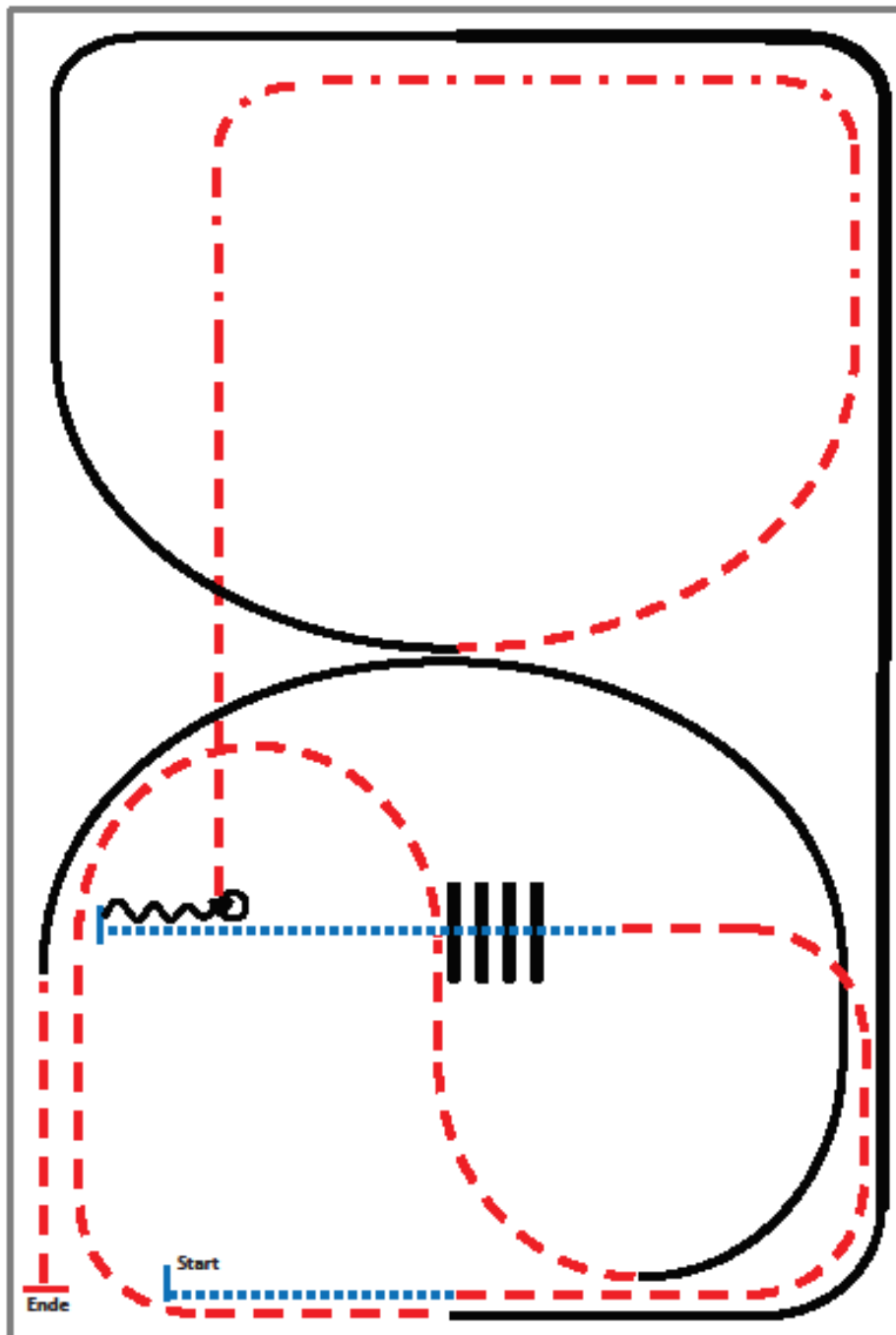
Walk Trot Horsemanship Jugend/Erwachsene










1. Schritt bis A
2. Trab bis hinter C - Stop
3. 270° Drehung rechts
4. Trab (1/4 Zirkel)
ext. Trab (1/2 Zirkel)
Trab (1/4 Zirkel)
5. bei C Schritt bis B - Stop
6. Rückwärts
Trab in Warm Up Bereich

A	Marker
.....	Walk
-----	Jog
- - - - -	ext. Jog
_____	Lope
—————	ext. Lope
←-----→	Backup
m-----→	Sidepass
-----X-----	Lead Change

Ranch Riding LK 3/4 B—LK 4A—LK 5

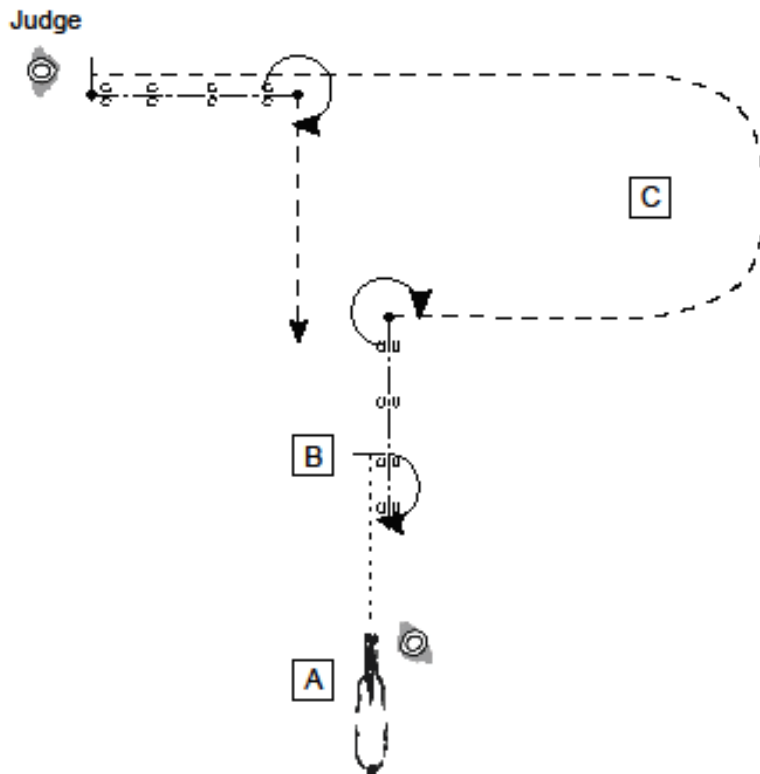


- 1) Walk.
- 2) Trot.
- 3) Walk over, walk.
- 4) Stop, back, 90° turn right.
- 5) Trot, extended trot, trot.
- 6) Lope right lead.
- 7) Extended lope, lope.
- 8) Trot.
- 9) Lope left lead.
- 10) Trot, stop.

	Back
	Lope
	Ext. Lope
	Trot
	Ext. Trot
	Walk
	Lead change flying/simple

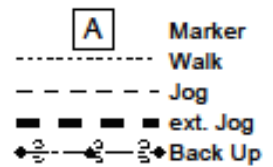
C-Turnier Issum
13./14.05.2017

SSH LK 1 + LK 2



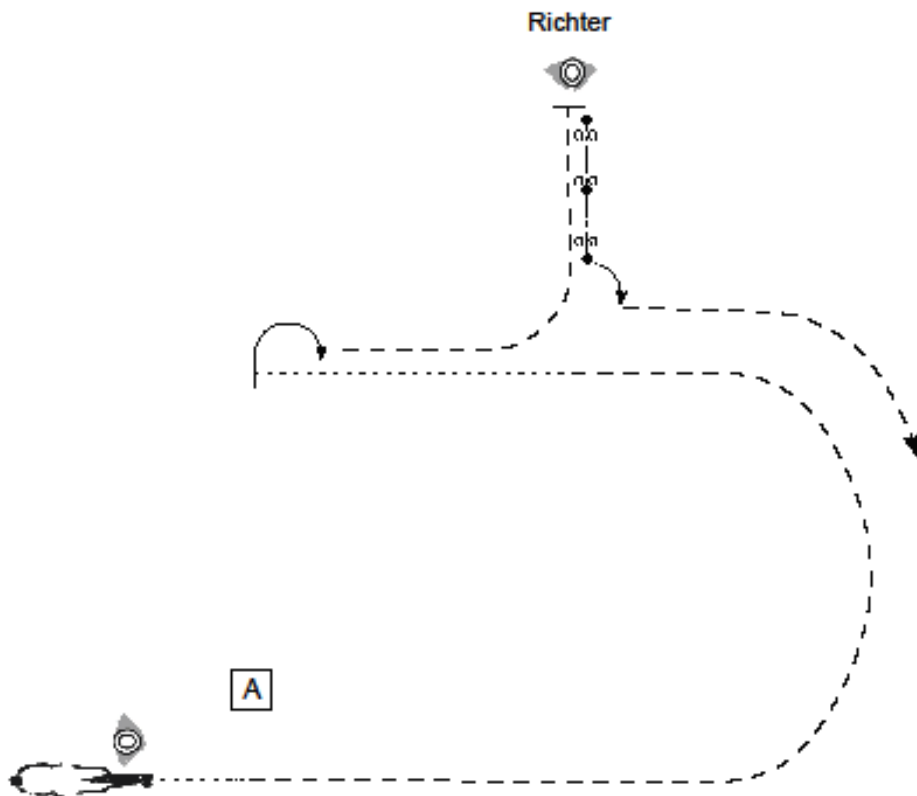
Set Up bei A

1. Walk bis B - Stop
2. 180° Drehung
3. Back Up ca. 1 Pferdelänge
4. 270° Drehung
5. Jog um C zum Richter - Stop
6. Set Up
7. Back Up ca. 1 Pferdelänge
8. 270° Drehung
Jog in die Warm Up Area



C-Turnier Issum
13./14.05.2017

Showmanship at Halter LK 3 A



Set Up vor A

1. Walk bis A
2. einen halben Zirkel im Jog bis auf Höhe des Richters
3. Walk bis auf Höhe A - Stop
4. 180° Drehung
5. Jog bis zum Richter - Stop
6. Set Up
7. Back Up
8. 90° Drehung
Jog in die Warm Up Area

A Marker

----- Walk

- - - - - Jog

■ ■ ■ ■ ext. Jog

◆ ◆ ◆ ◆ Back Up

Ü 40 Horsemanship 1

Beginn an Pylone A mit Schritt

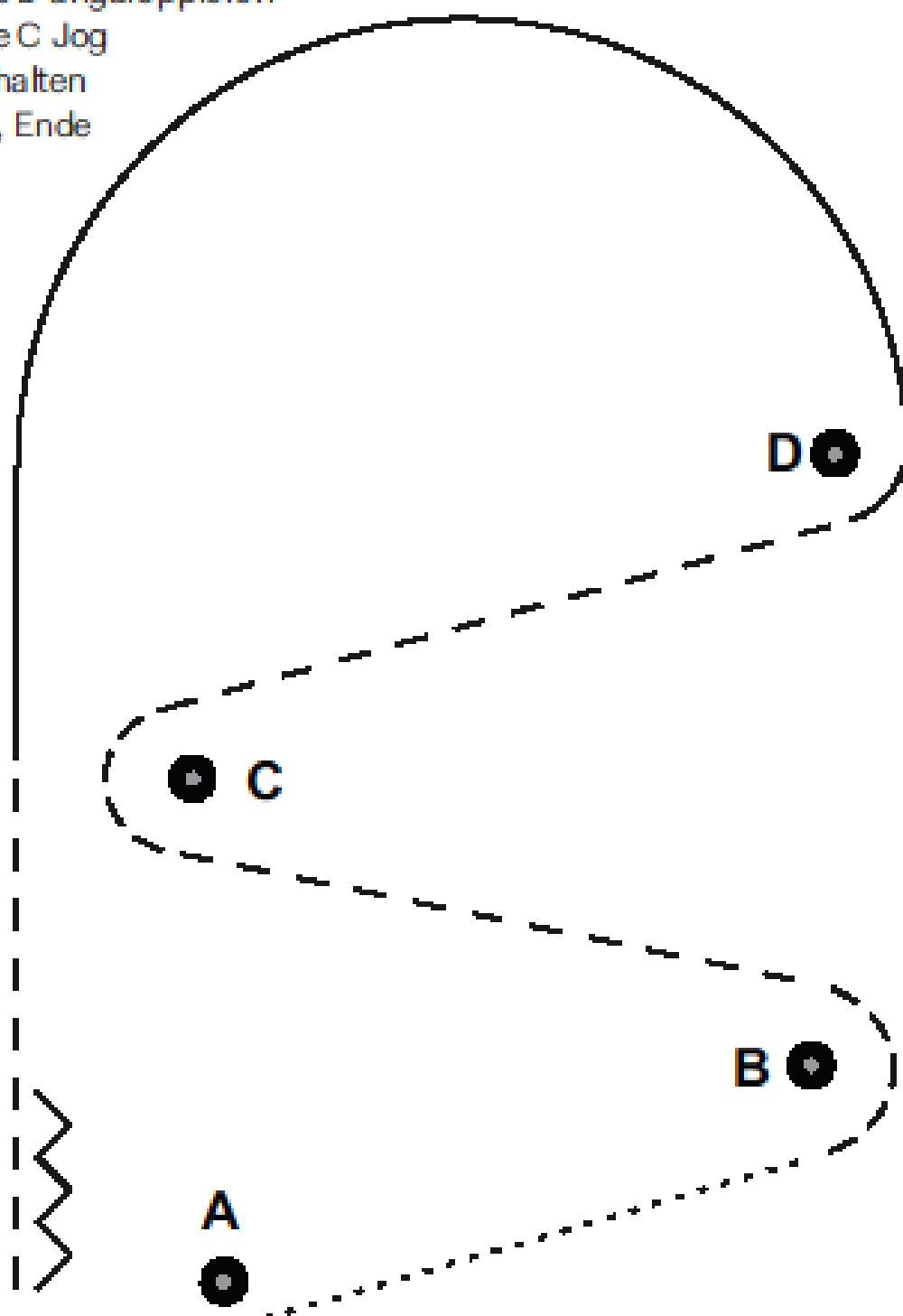
Auf Höhe B antraben, Trab um B und C bis D

Auf Höhe D angaloppieren

Auf Höhe C Jog

Bei A anhalten

Back Up, Ende



Legende

Schritt - - - - -

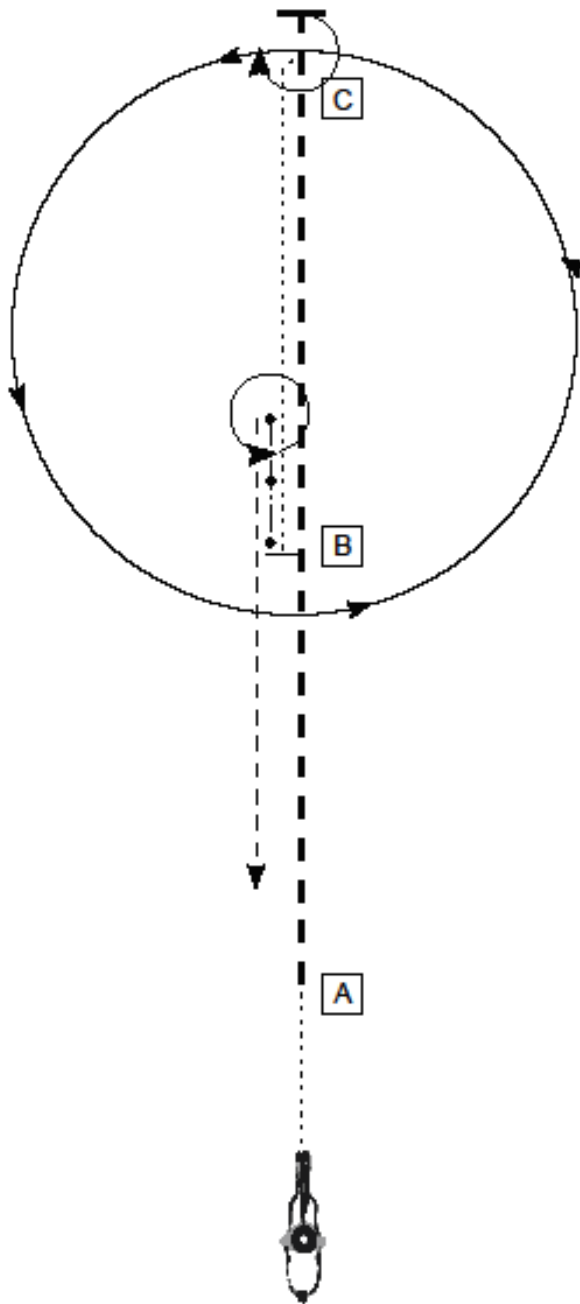
Rückwärts 

Trab - - - - -

Galopp 

C-Turnier Issum
13./14.05.2017

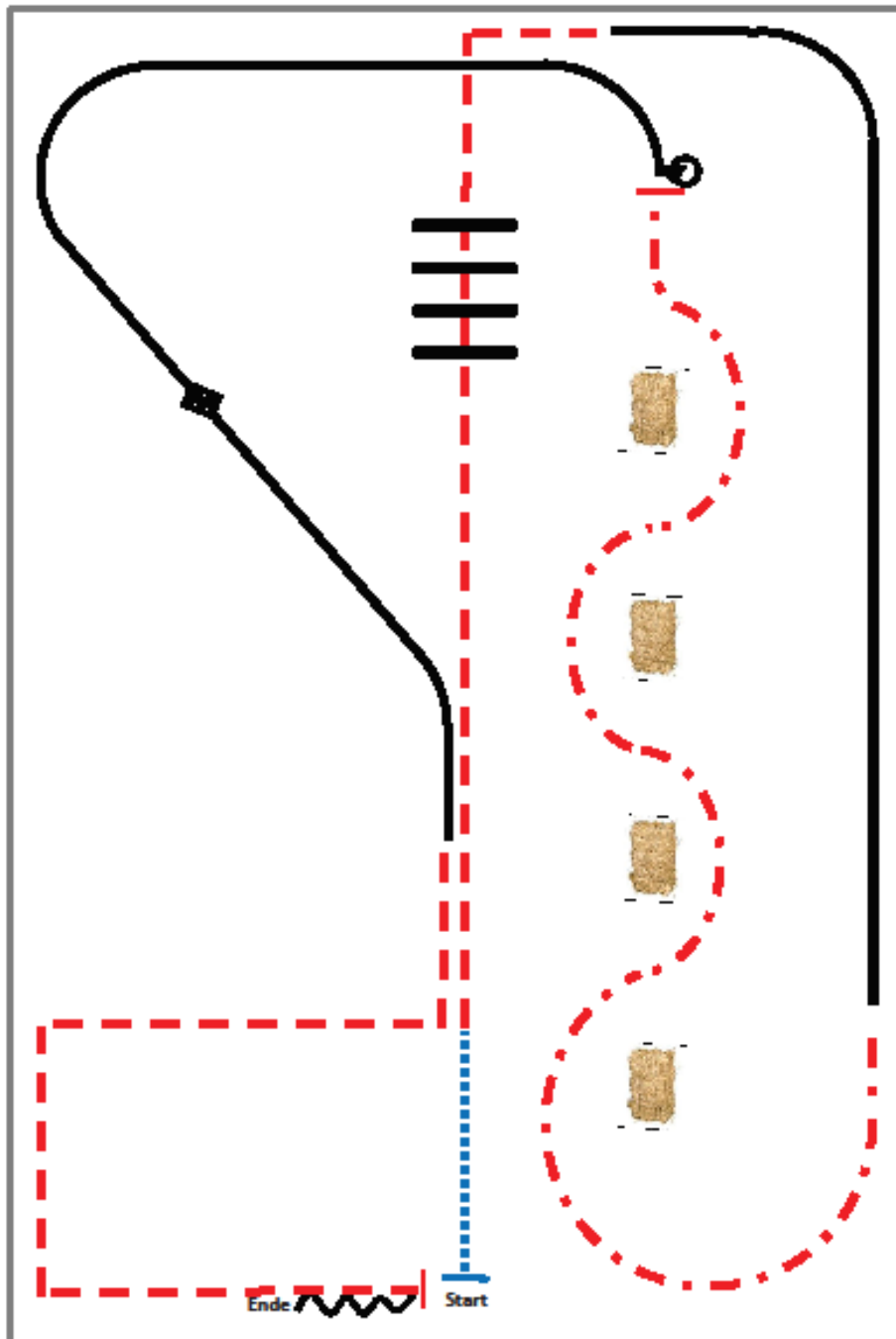
Western Horsemanship LK 1 A / LK 2 . .



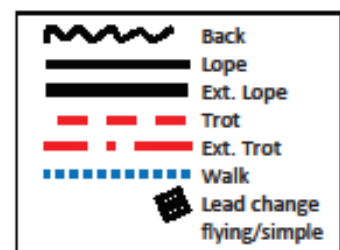
1. Schritt bis A
2. ext. Trab bis hinter C - Stop
3. 270° Drehung rechts
4. sofort angaloppieren
Galoppzirkel links
5. bei C Schritt bis B - Stop
6. Rückwärts
7. 360° Drehung links
Trab in Warm Up Bereich

A	Marker
-----	Walk
- - - - -	Jog
-----	ext. Jog
-----	Lope
-----	ext. Lope
•-----•	Backup
m----->	Sidepass
-----X-----	Lead Change

Ranch Riding LK 1A—LK 2A—LK 2B

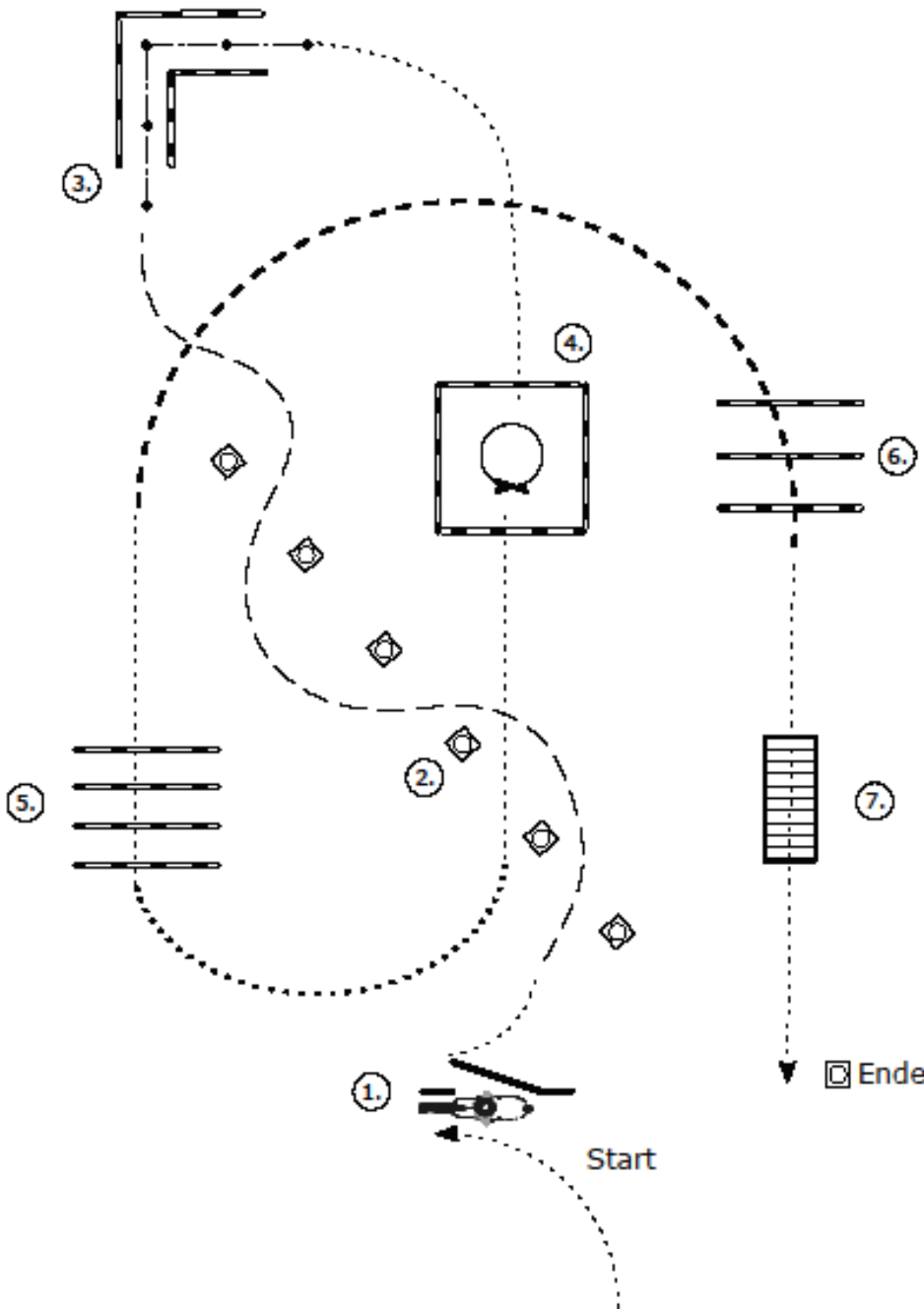


- 1) Walk.
- 2) Trot.
- 3) Trot over.
- 4) Lope right lead, extended lope.
- 5) Extended trot serpentines.
- 6) Stop, 360° turns each direction either way first.
- 7) Lope left lead.
- 8) Lead change.
- 9) Lope right lead.
- 10) Trot corners.
- 11) Stop, back.



C-Turnier Issum
13./14.05.2017

Trail in Hand + Führzügeltrail Jugend/Erw.

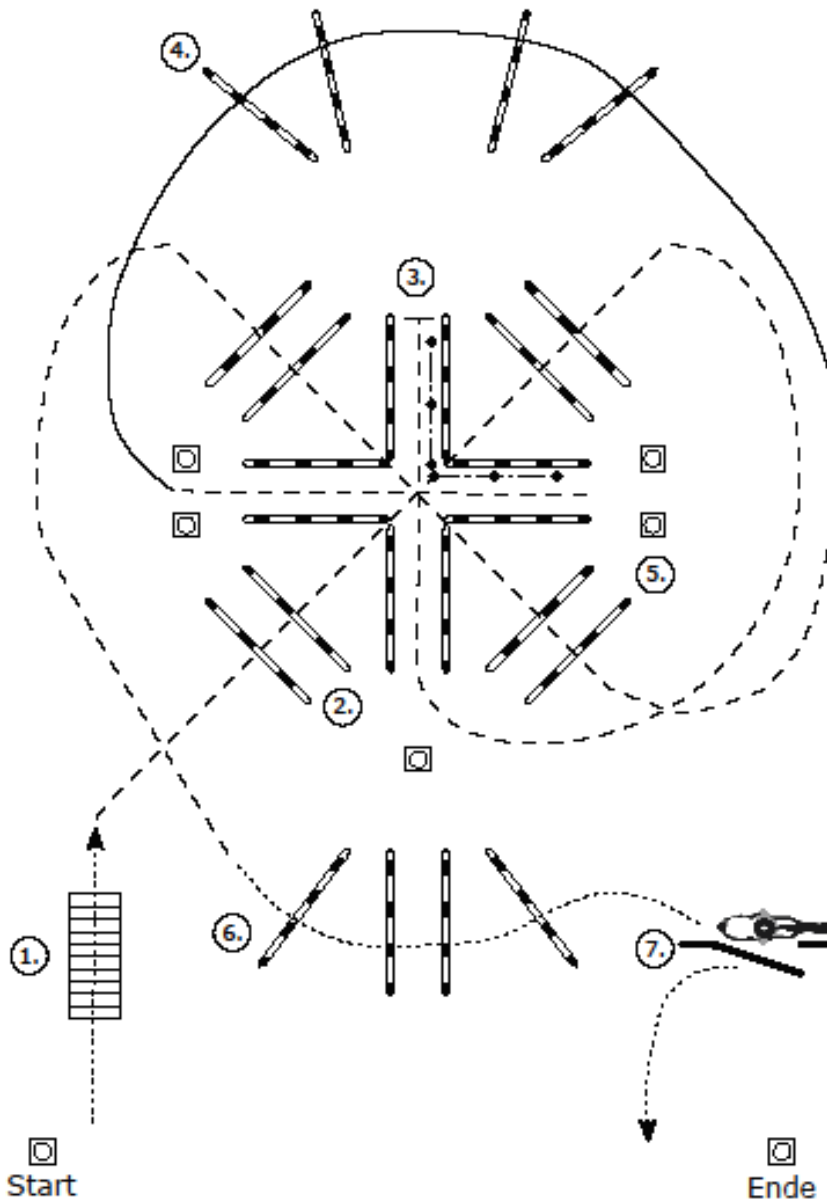


1. Tor
2. Trab (Slalom)
3. Rückwärtsrichten
4. 360° Drehung,
rechts oder links
5. Schrittstangen
6. Trabstangen
7. Brück,
im Schritt zum Ausgang

- Walk
- - - - - Jog
- Lope
- - - - • Backup
- m ———> Sidepass
- |——— Lead Change

C-Turnier Issum
13./14.05.2017

Trail LK 2 + LK 1A



1. Brücke
2. Jog Over
3. Jog In, Back Up,
Jog Out
4. Lope Over
5. Jog Over
6. Walk Over
7. Tor

- Walk
- Jog
- Lope
- ←----- Backup
- m ————— Sidepass
- X— Lead Change

Ü 40 Reiterwettbewerb 1

Ext. Trott

1/2 Trab-Zirkel rechts

schneller großer Zirkel,

kleiner langsamer Zirkel

im Rechtsgalopp,

Wechsel

kleiner langsamer Zirkel,

schneller großer Zirkel

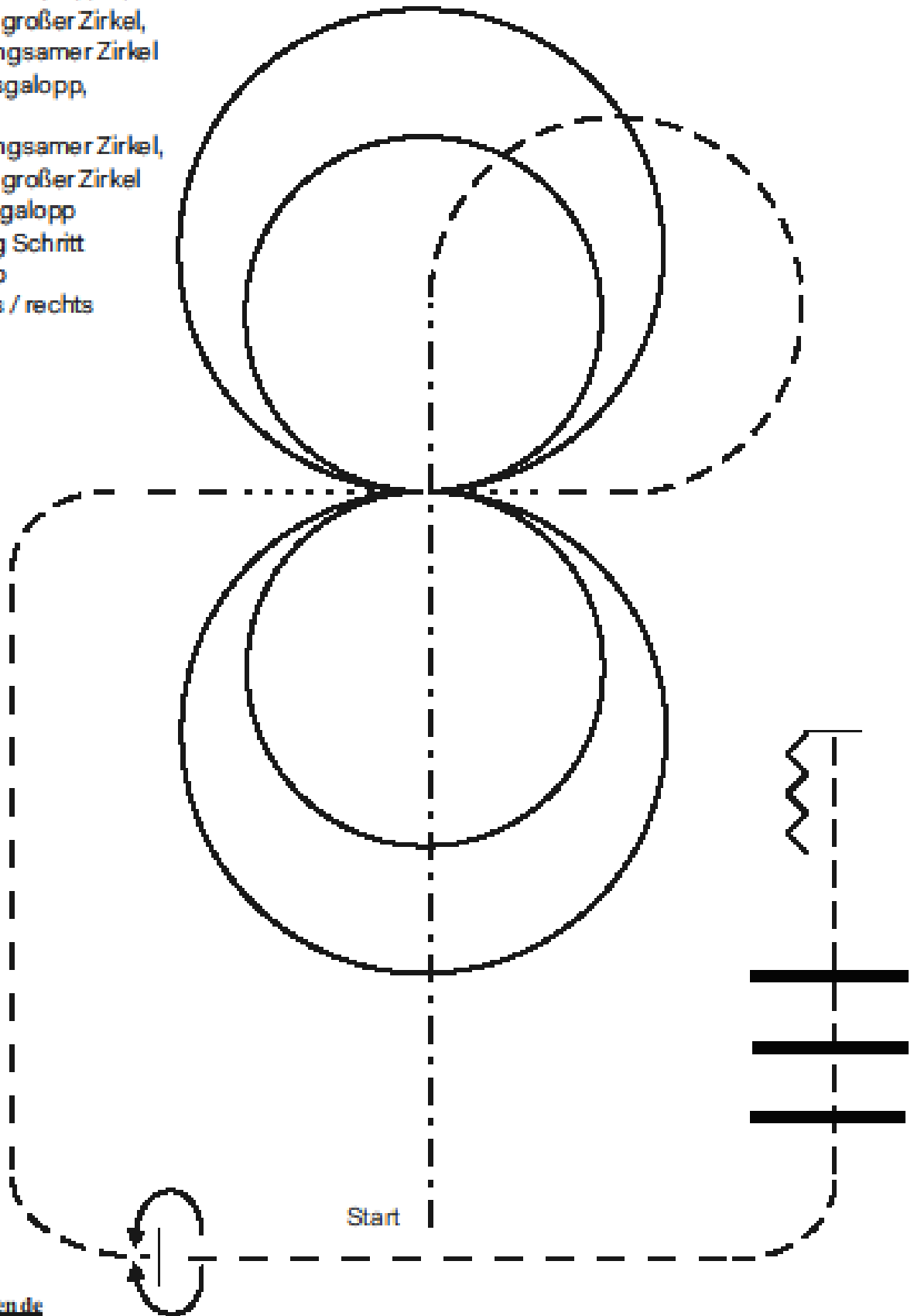
im Linksgalopp

Übergang Schritt

Trab, Stop

360° links / rechts

Jog Over



Legende

Schritt

Rückwärts 

Trab 

Galopp 

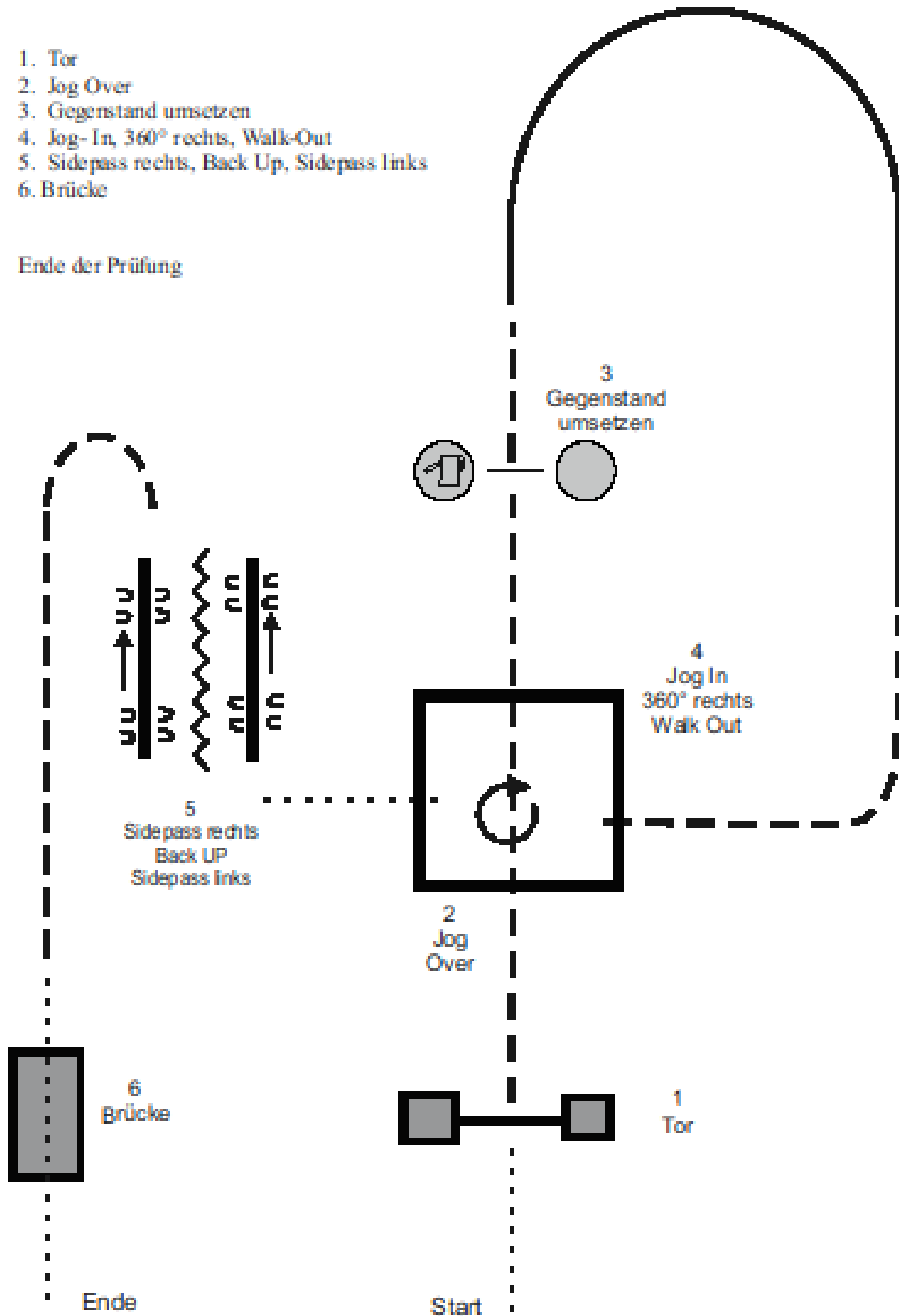
Ext. Trott 

Ü40-Trail 2

Galopp Rückwärts  Schritt 
Trab 

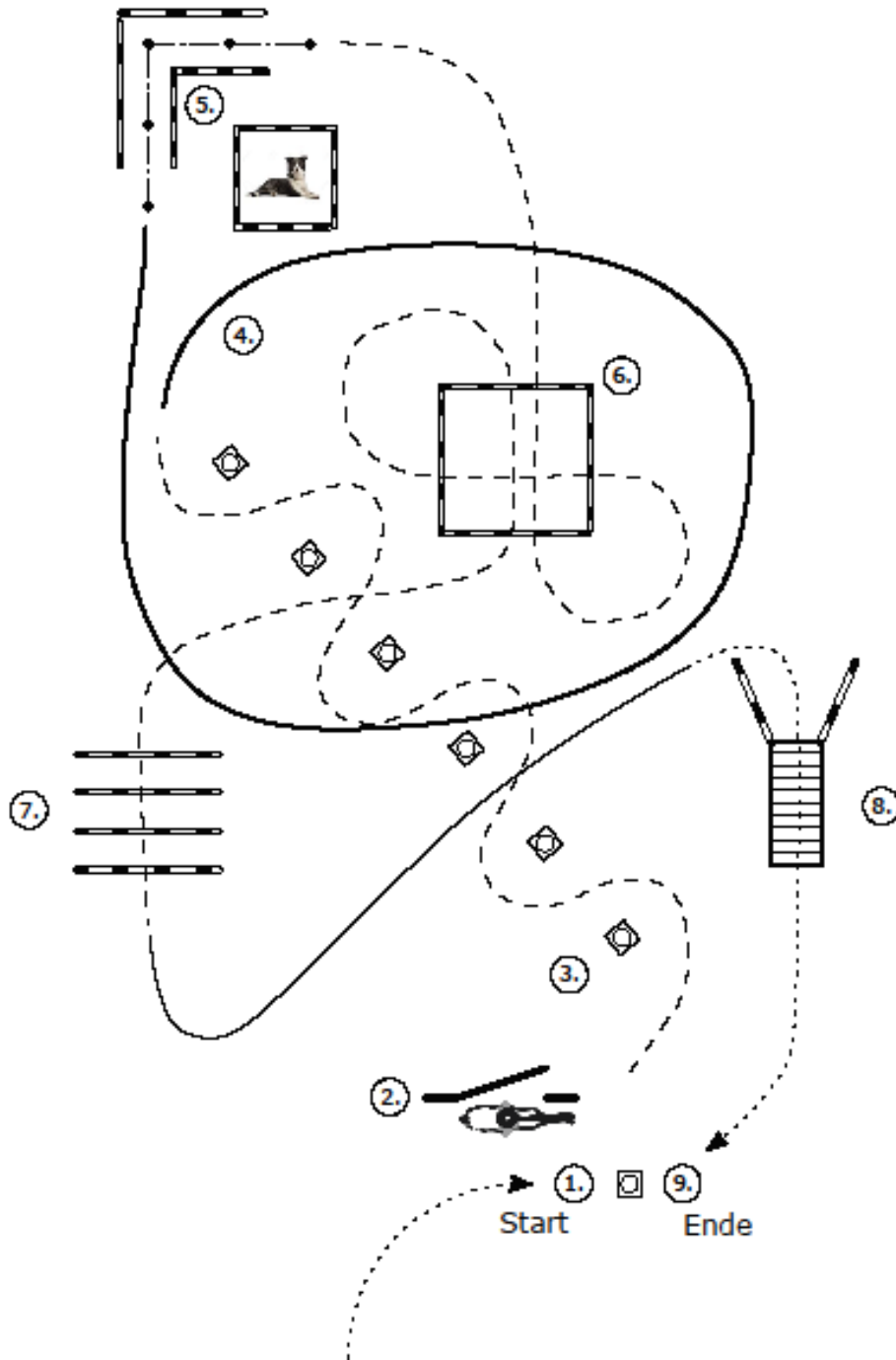
1. Tor
2. Jog Over
3. Gegenstand umsetzen
4. Jog-In, 360° rechts, Walk-Out
5. Sidepass rechts, Back Up, Sidepass links
6. Brücke

Ende der Prüfung



C-Turnier Issum
13./14.05.2017

Horse & Dog Trail LK 1-2

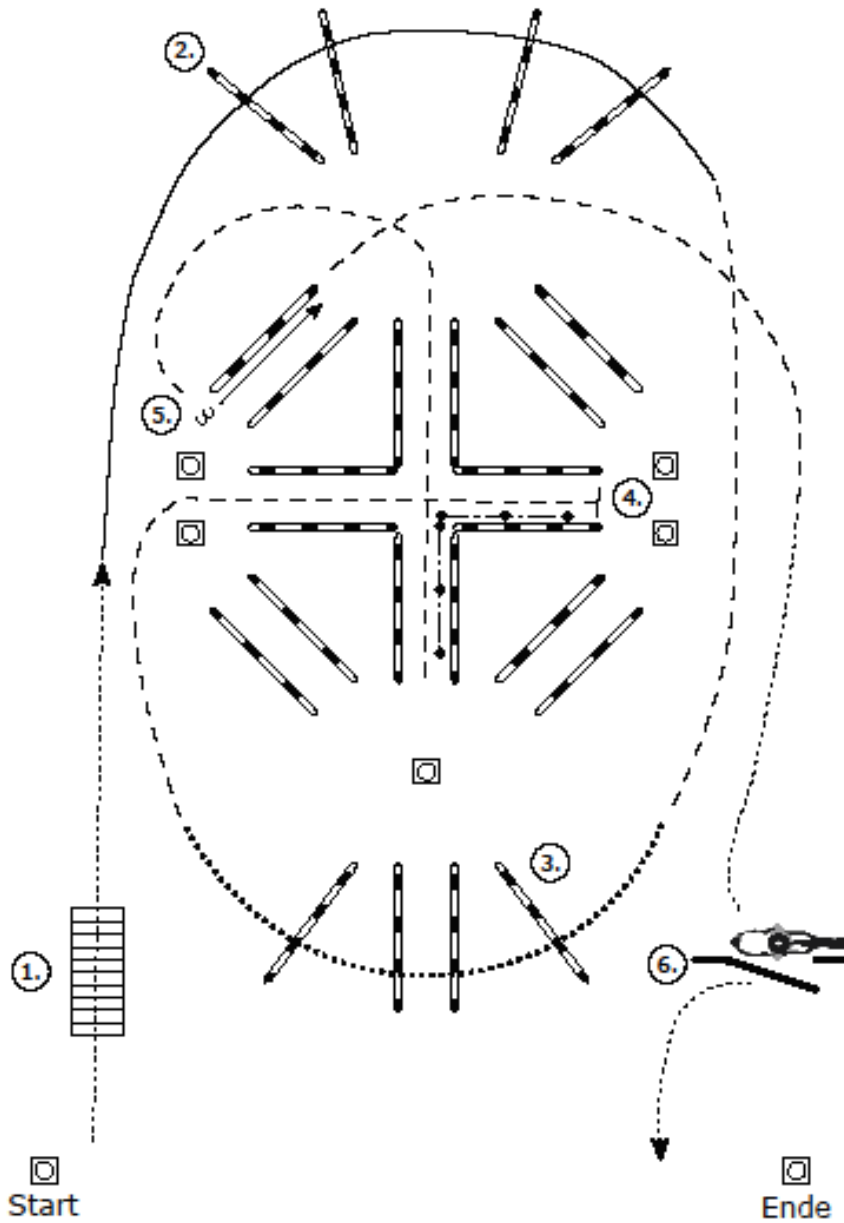


1. Einreiten
+ Hund ableinen
2. Tor
+ Hund vorausschicken
3. Jog Slalom
+ Hund bei Fuß
4. Rechtsgalopp
+ Hund bei Fuß
5. Back Up
+ Hund vorher im
Quadrat ablegen
6. Jog over
+ Hund bei Fuß
+ Hund mit durch das
Quadrat
7. Jog over
+ Hund bei Fuß
8. Linksgalopp, Walk,
Brücke
+ Hund vorausschicken
9. Absteigen
+ Hund anleinen

- Walk
- - - - - Jog
- _____ Lope
- ◄----- Backup
- m ----- Sidepass
- Lead
- Change

C-Turnier Issum
13./14.05.2017

Trail LK 3A

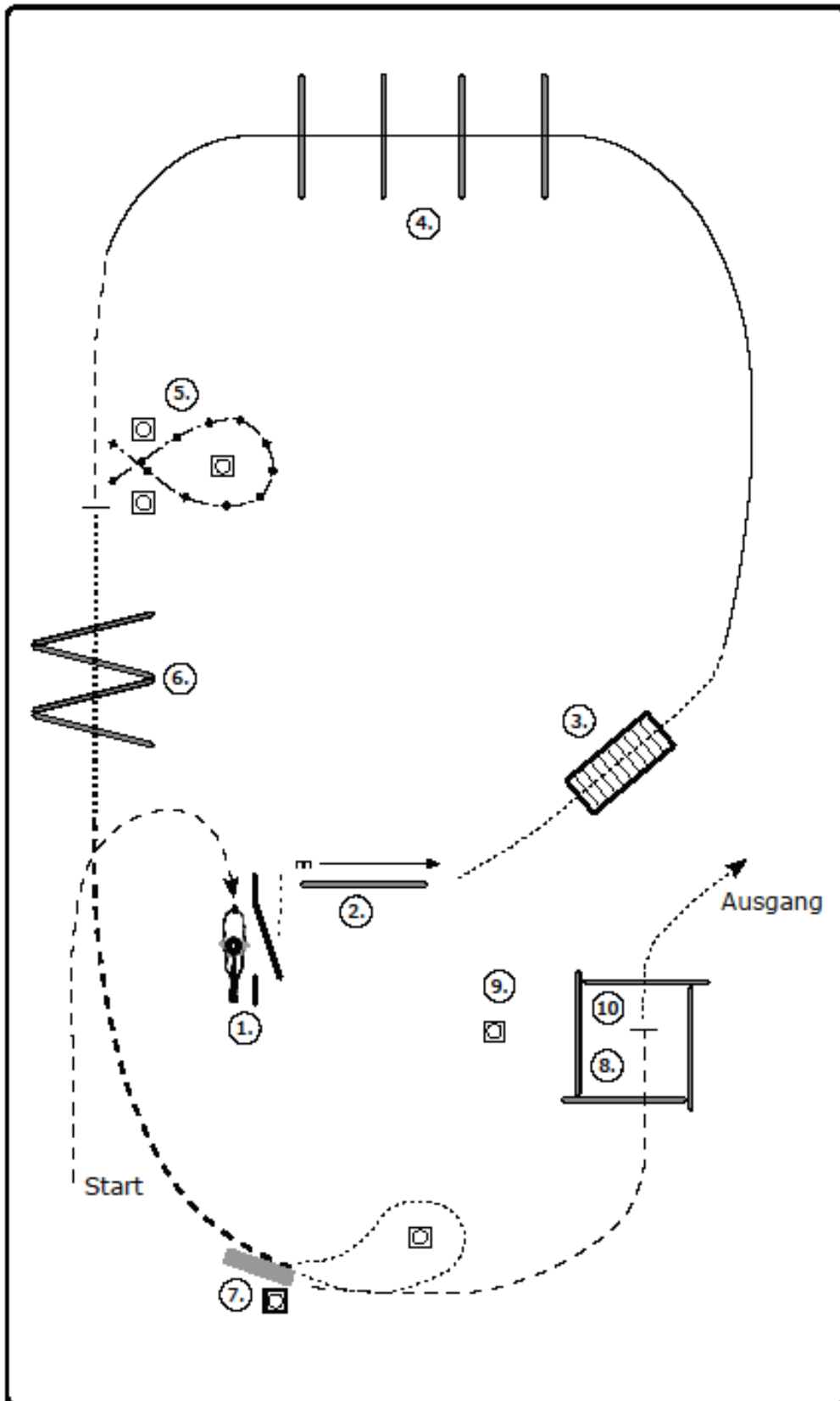


1. Brücke
2. Lope Over
3. Walk Over
4. Jog In, Back Up, Jog Out
5. Sidepass links
6. Tor

- Walk
- - - - - Jog
- Lope
- ←- - - - Backup
- m ———→ Sidepass
- X— Lead Change

C-Turnier Issum
13./14.05.2017

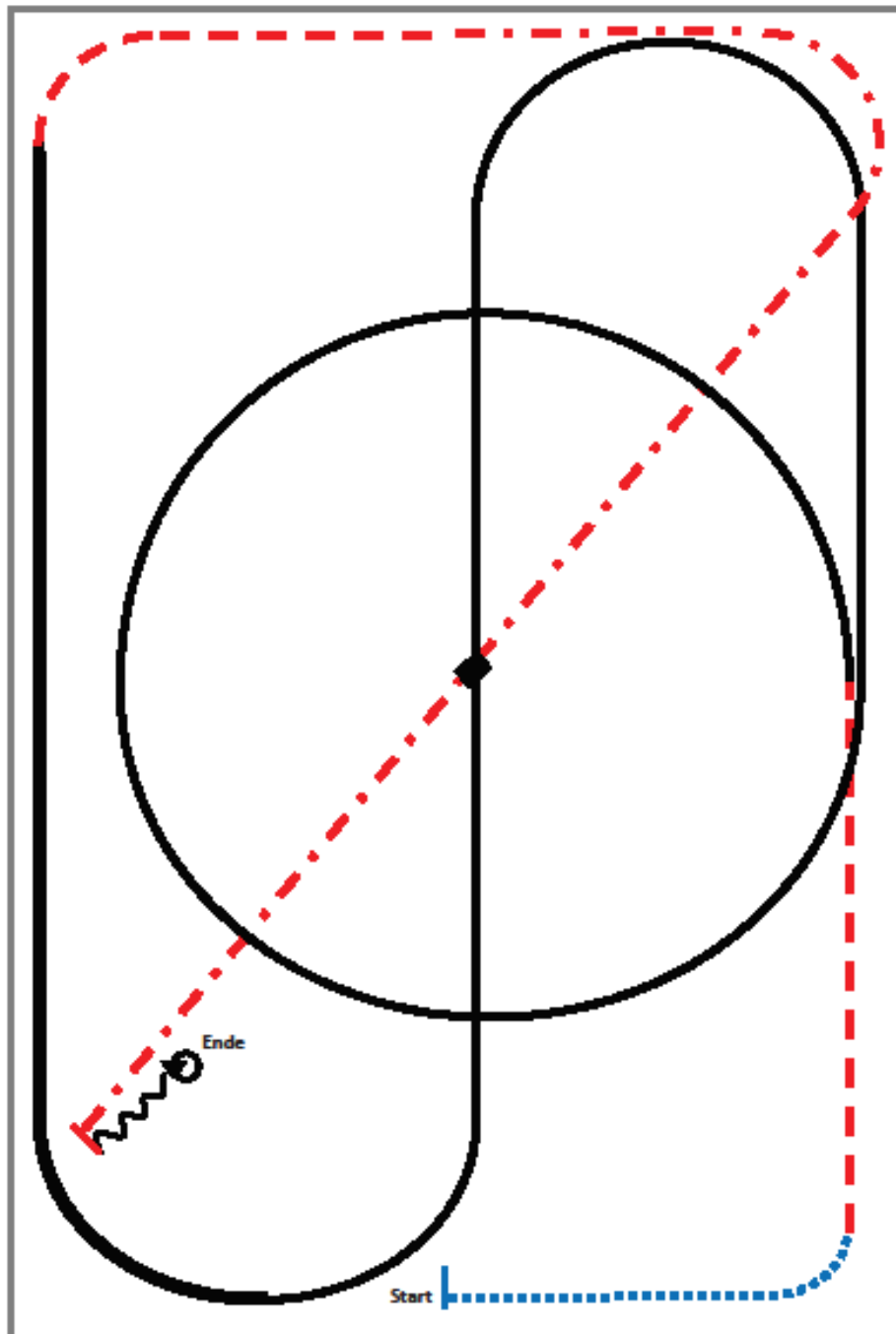
Ranch Trail LK 1-3










1. Tor
2. Seitwärts rechts
3. Brücke
4. Lope Over
5. Back Up
6. Walk Over
7. Log Drag
8. Ground Tie
9. Regenmantel anziehen
10. Aufsitzen, Walk Out

- Walk
- - - - - Jog
- Lope
- - - - • Backup
- m ————— Sidepass
- |——— Lead Change

Ranch Riding LK 3A



- 1) Walk.
- 2) Trot.
- 3) Lope left lead circle, lope.
- 4) Lead change in the center.
- 5) Lope right lead.
- 6) Extended lope.
- 7) Trot.
- 8) Extended trot.
- 9) Stop, back.
- 10) 360° turns each direction either way first.

	Back
	Lope
	Ext. Lope
	Trot
	Ext. Trot
	Walk
	Lead change flying/simple