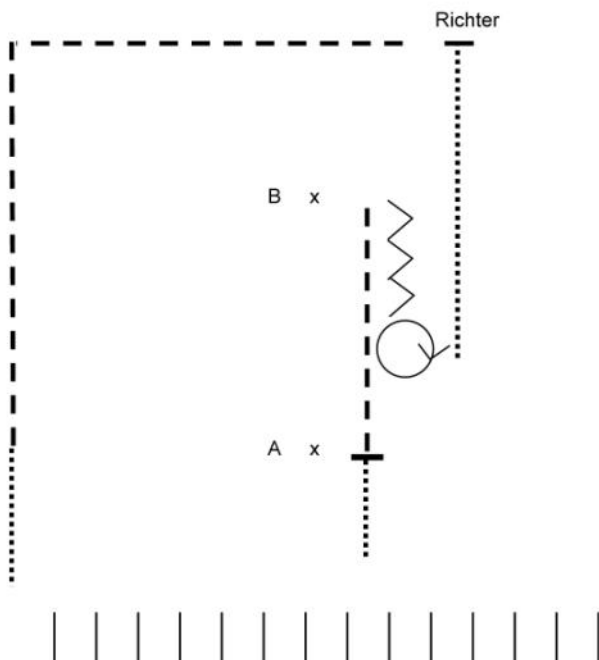


10. Showmanship at Halter

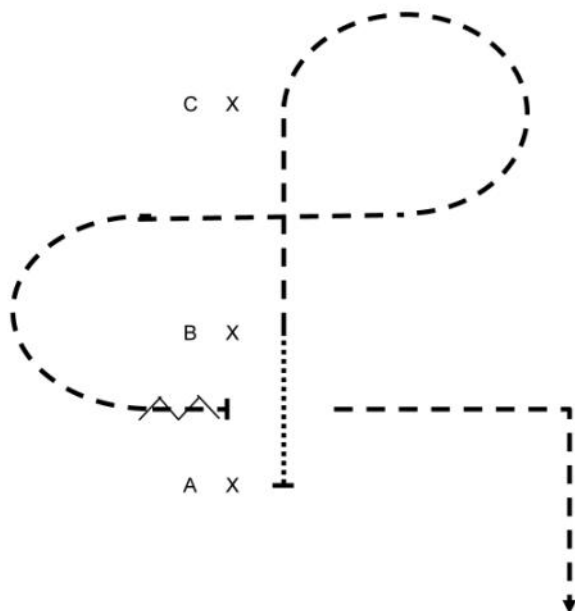
1. Im Schritt zum zugewiesenen Platz
2. Im Schritt zu A
3. Im Jog zu B, anhalten
4. ca. 2 m rückwärts richten
5. 360° Hinterhandwendung rechts
6. Im Schritt zum Richter
7. Begutachtung durch den Richter
8. Im Jog bis A, im Schritt zum Line up



13. Walk / Trot Horsemanship

1. Aus dem Stand von A zu B im Schritt
2. Von B zu C im Trab
3. Bei C halben Trabzirkel rechts
4. Halben Trabzirkel links
5. Zwischen A und B anhalten
6. Ca. 2 m Back Up

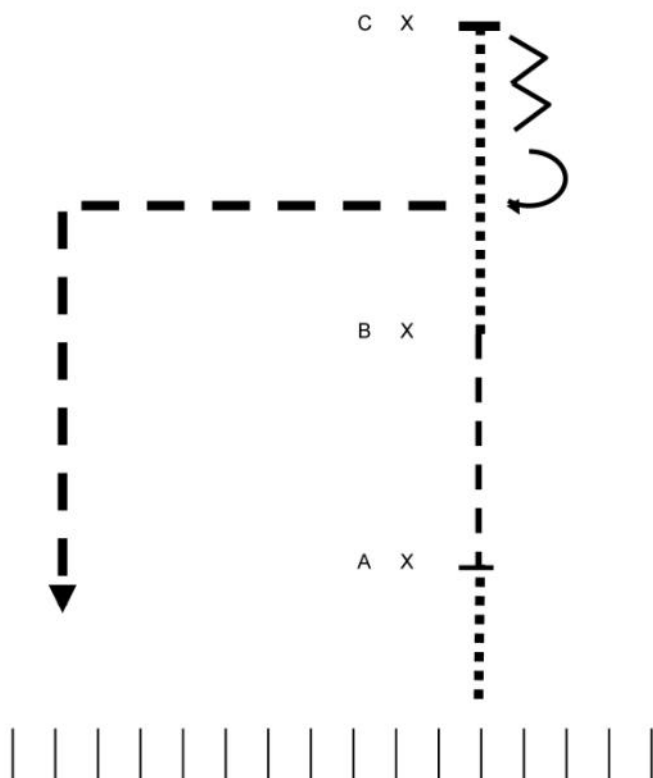
Im Jog zum Line Up



14. Walk / Trot Horsemanship

1. Im Walk zu A
2. Von A zu B im Jog
3. Von B zu C im Walk, anhalten
4. 8 Tritte Back up
5. 270° HHW rechts

Im Jog zum Line up



15. / 16. Westernreiterwettbewerb:

Nicht aufsteigen! Vor dem Tor **Richter grüßen**.

1.) Mit dem Pferd an der Hand durchs Tor bis
1a.) und von RECHTS! aufsteigen!

Antraben (Jog!) rechte Hand

2.) Im Trab (Jog) Schlangenlinien durch die Bahn
(4 Bogen)

3.) Mitte kurze Seite links Volte im Trab (Jog)

4.) ANGALLOPIEREN (Lope) 1 1/2 Runden

5.) Bei X durchpanieren zum Trab (Jog).

Aus dem Zirkel wechseln, weiter im Trab (Jog)

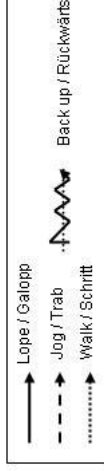
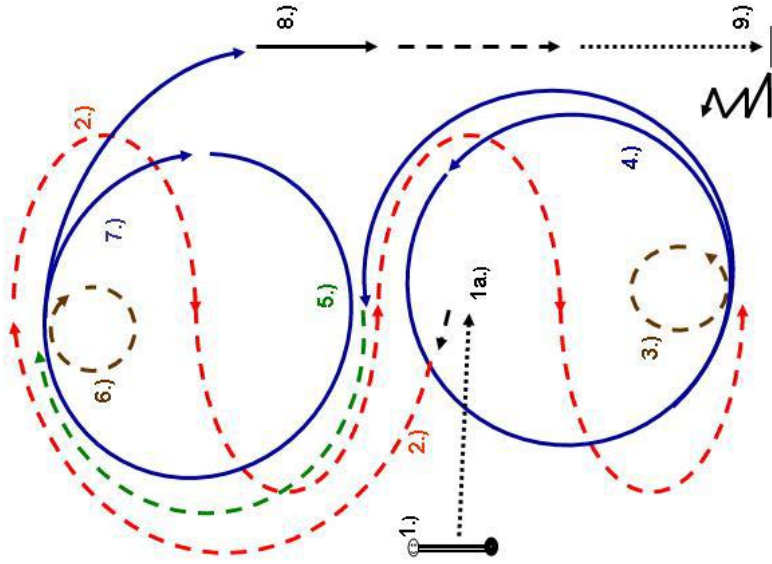
6.) Mitte kurze Seite rechts Volte im Trab (Jog)

7.) Angallopieren (Lope) 1 1/4 Runde

8.) Lange Seite Übergang Galopp (Lope), in Trab (Jog),
Schritt (Walke)

9.) Kurz vor Ende der langen Seite Anhalten (Stop) und
Rückwärtsrichten (Back up)

Richter grüßen und Bahn verlassen.



17. Horse & Dog Trail

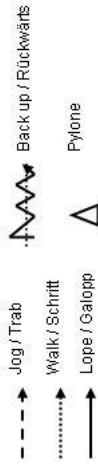
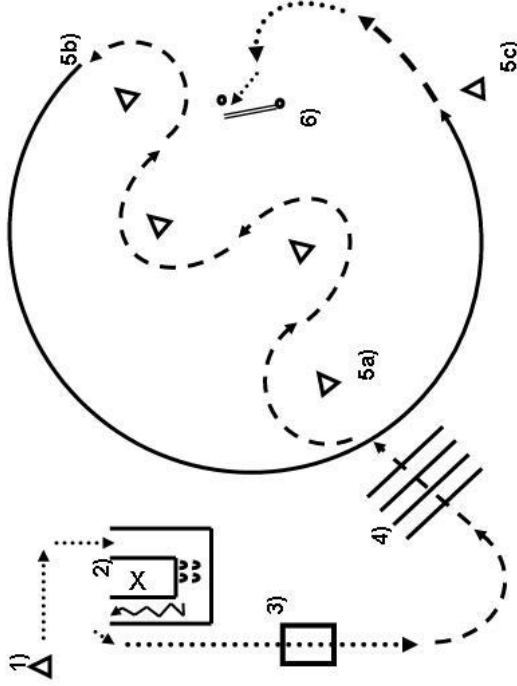
ALLGEMEIN: Hund kann rechts oder links vom Pferd laufen!

- 1) **Einreiten** im Walk (Schritt) bis zur Pylone (1), halten, Hund ableinen
- Pflichtmanöver!**
- 2) Hund bei **X** ablegen, vorwärts im Walk (Schritt) ins Stangen-U einreiten. Sidepass (seitwärts) rechts Back up (rückwärts) raus
- 3) Hund rufen - vorweg über die Brücke schicken- im Walk (Schritt) reiten

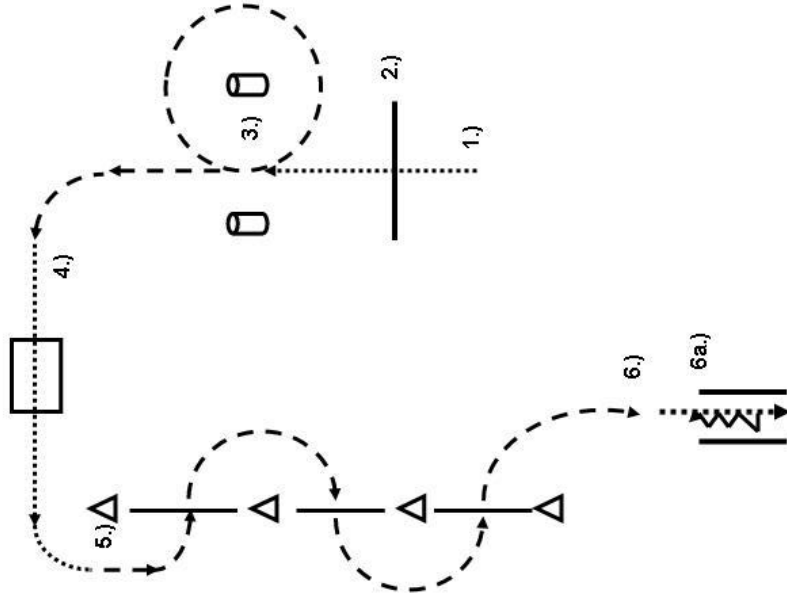
Den vorgegebenen Weg folgen - Hund läuft am Pferd mit:

- 4) Jog over (Trabstangen).
- 5a) Slalom um die Pylonen im Jog (Trab)
- 5b) $\frac{3}{4}$ Lopezirkel (Galoppzirkel)
- 5c) Übergang Jog (Trab), Walk (Schritt)
- 6) Zum Tor - beliebig Durchreiten - Hund ablegen, vorschicken oder nachkommen lassen
- nach Schließen des Tor's, Hund anleinen

Richter grüßen, im Walk (Schritt) ausreiten



18. Trail für Reiter mit Handicap



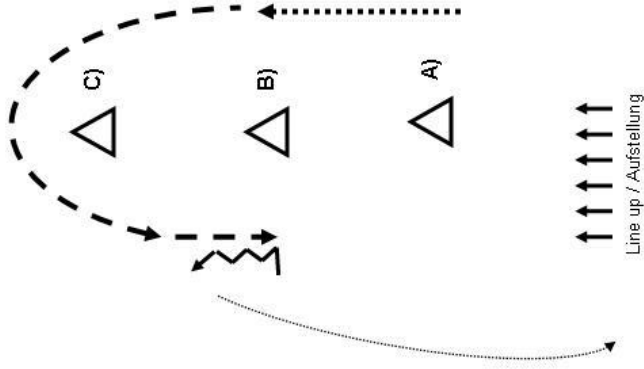
Einreiten

- 1.) Prüfung beginnt, Richter grüßen und im Walk (Schritt) zur Stange
- 2.) über der Stange anhalten, kurz verharren
- 3.) im Walk weiter – auf Höhe der Tonnen Jog (Trab) – Jog Volte rechts (Trab Volte rechts) ca. 10m um die Pylone
- 4.) Übergang Walk (Schritt), im Walk über die Brücke
- 5.) Übergang zum Jog, im Slalom um die Pylonen über die 4m Stangen
- 6.) Übergang Walk, in die Gasse
- 6a.) Back up (rückwärts) raus!

Richter grüßen und die Bahn verlassen!

- > Jog / Trab
-> Walk / Schritt
- Back up / Rückwärts
- Marker / Pylone

20. Horsmanship / Walk Trot für Teilnehmer mit Handicap:

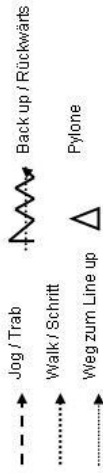


Die Railwork (Gruppenaufgabe) findet entweder vor oder nach der Einzelaufgabe statt!

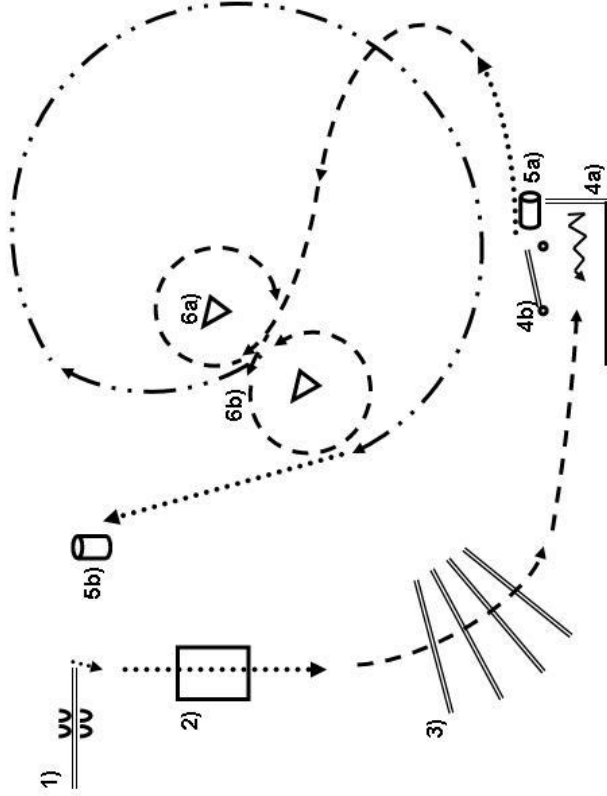
Vom Line up zur ersten Pylone reiten - **Richter grüßen** -
A) nach **B)** im Walk (Schritt)
B) dem vorgegebenen Weg im Jog (Trab) um **C)** folgen
B) Halten – kurz verharren - Back up (rückwärts) , ca. 2m

Richter grüßen

Im Walk (Schritt) zum Line up



21. Western Trail ohne Lope



Einreiten

Prüfung beginnt, Richter grüßen

- 1) Sidepass links (seitwärts)
- 2) Walk (Schritt) über die Brücke
- 3) Jog over (Trab über die Stangen)
- 4a) In die Gasse – Halten kurz verharren

- 4b) Back up (rückwärts) Tor öffnen beliebig durchreiten und schließen

- 5a) Gegenstand von der Tonnen nehmen und anlegen

Den vorgegebenen Weg folgen:

Übergang Jog (Trab)

- 6a) Jogvolte (Trabvolte) rechts

- 6b) Jogvolte (Trabvolte) links

- 6b) Zwischen den Pylonen

- leichttraben** Jogzierkel (Trabzirkel)

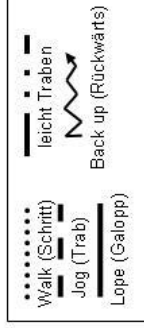
- höhe (linke) Pylone Übergang

- Walk (Schritt)

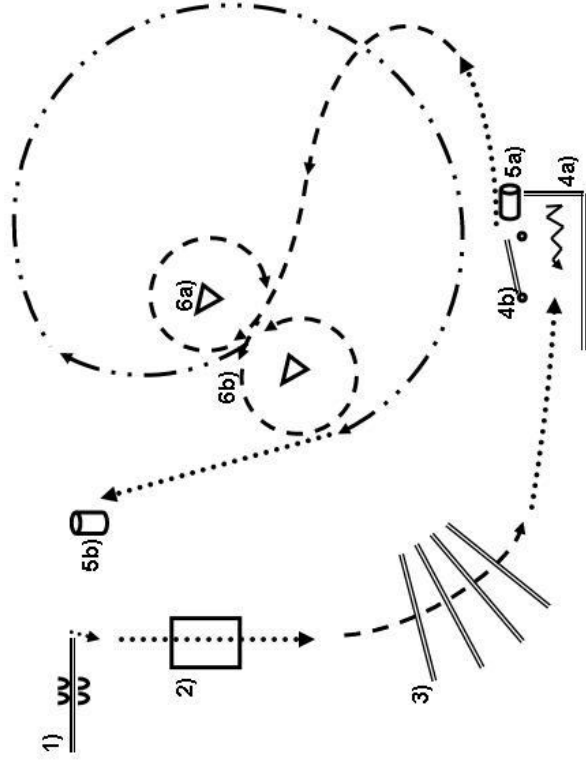
- 5b) An der Tonne halten –

- Gegenstand ablegen –

Richter grüßen, Bahn verlassen



22. Western Trail ohne Lope



Einreiten

Prüfung beginnt, Richter grüßen

- 1) Sidepass links (seitwärts)
- 2) Walk (Schritt) über die Brücke
- 3) Jog over (Trab über die Stangen)

Übergang Walk (Schritt)

- 4a) In die Gasse – Halten kurz verharren

Back up (rückwärts)

- 4b) Tor öffnen beliebig durchreiten und schließen

- 5a) Gegenstand von der Tonnen

nehmen und anlegen

Den vorgegebenen Weg folgen:

Übergang Jog (Trab)

- 6a) Jogvolte (Trabvolte) rechts

Jogvolte (Trabvolte) links

- 6b) Zwischen den Pylonen

leichttraben Jogzierkel (Trabzirkel)

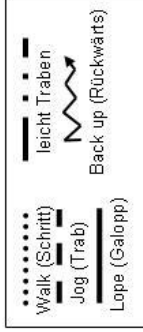
höhe (linke) Pylone Übergang Walk

(Schritt)

- 5b) An der Tonne halten – Gegen

ablegen –

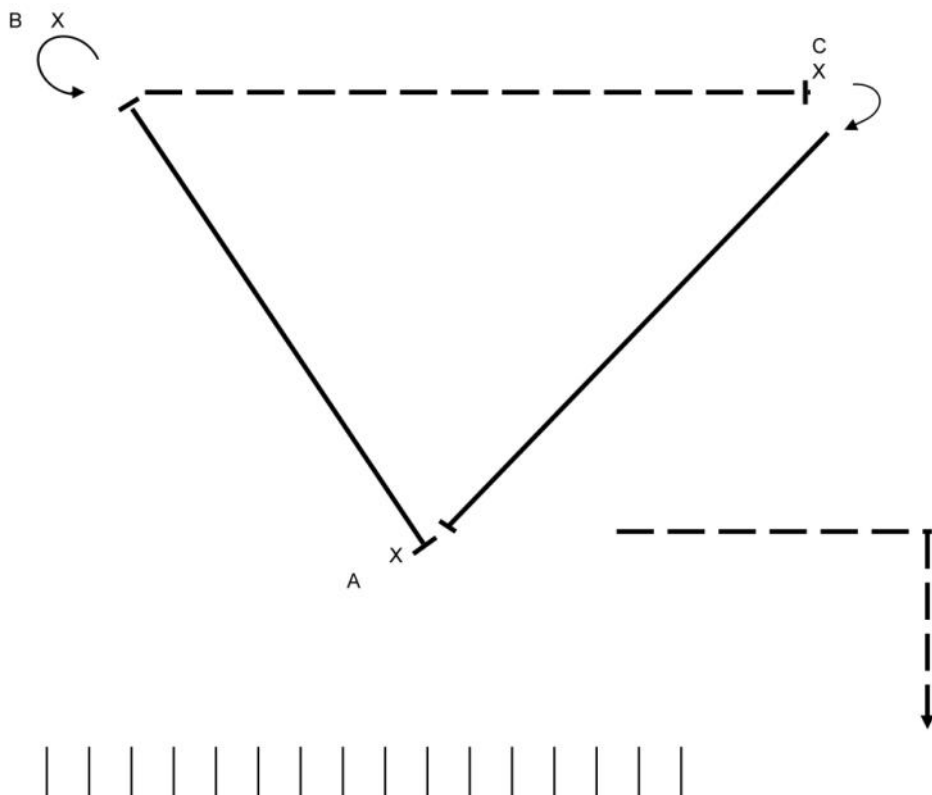
Richter grüßen, Bahn verlassen



23. Western Horsemanship

1. Von A zu B im Linksgalopp, anhalten
2. HHW 225° links
3. Jog nach C
4. HHW 125° rechts
5. Rechtsgalopp nach A, anhalten

Im Jog zum Line up



24. Western Horsemanship

1. Von A zu B im Jog
2. Von B zu C im Linksgalopp
3. Trab bis C
4. Von C zu B im Rechtsgalopp
5. Von B zu A im Jog, anhalten

Im Jog zum Line up

