

## Patternliste

### Ranch Riding:

LK 4/5	Pt. 8
C LK 3A, C LK 3B	Pt. 1
A LK 3A, A LK 3B	Pt. 3
LK 2 A sen	Pt. 18
LK 1 A sen	Pt. 13
LK 1/2 jun	Pt. 9
LK 1B, LK 2B	Pt. 17
Q-LK 2/1 A sen, Q-LK 2/1 B	Pt. 3
Q-LK 2/1 jun	Pt. 4

### Reining:

LK 4	Pt. 14
C LK 3	Pt. 11
A LK 3	Pt. 6
LK 1 A sen, LK 2 A sen	Pt. 7
LK 1/2 jun	Pt. 11
LK 1/2 B	Pt. 6
Q-LK 2/1 A sen	Pt. 7
Q-LK 2/1 jun	Pt. 6
Q-LK 2/1 B	Pt. 12

### Western Riding:

A LK 3	Pt. 6
LK 1 (jun + B)	Pt. 8
LK 1 A sen, LK 2 A sen	Pt. 4
Q-LK 2/1 (sen + B)	Pt. 2
Q-LK 2/1 jun	Pt. 7

### Superhorse:

LK 1/2 sen	Pt. 1
Q-LK 2/1 A sen	Pt. 4
Q-LK 2/1 B sen	Pt. 4

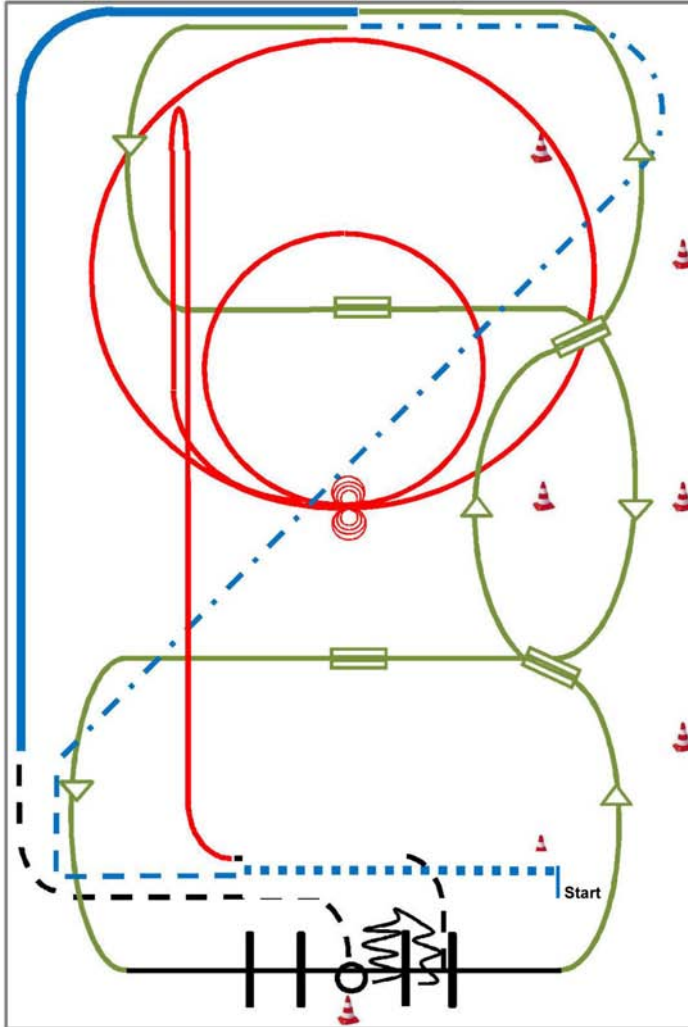
### Jungpferdeprüfungen:

Basis 4 jährig	Pt. 3
Basis 5 jährig	Pt. 4
Trail 4 jährig	Pt. 4
Trail 5 jährig	Pt. 5
Reining 4 jährig, 5 jährig	Pt. 1

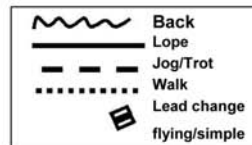
### Youngstar:

Reining	Pt. 5
Challenge	Pt. 1

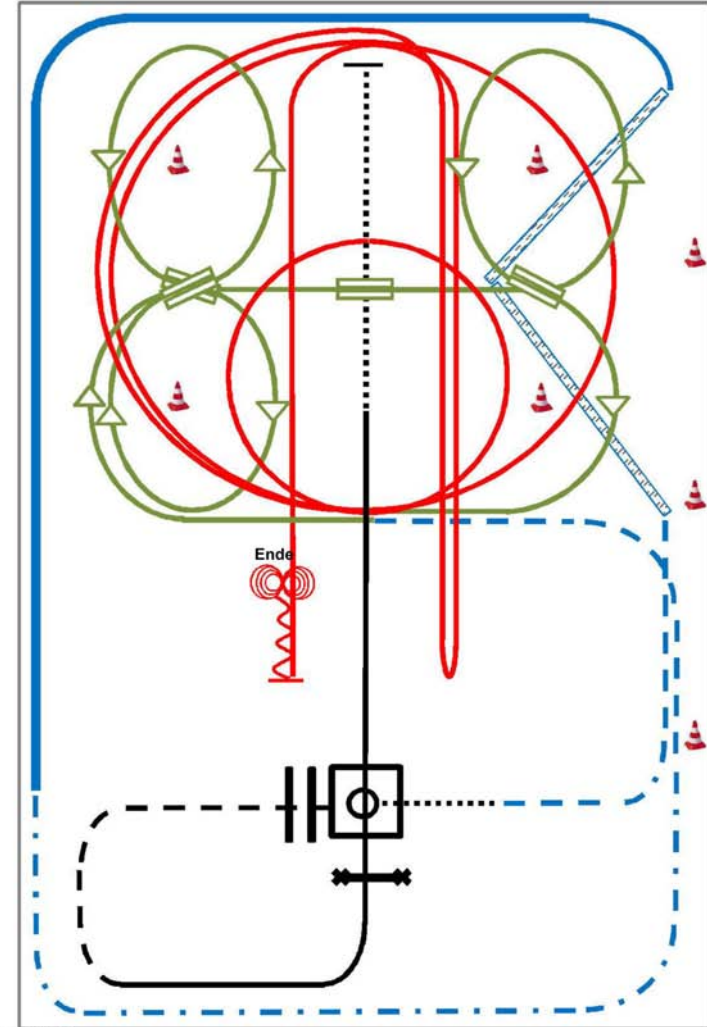
# Pattern SUHO 2018 #1: LK 1-2 sen SUHO



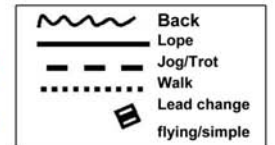
- 1) extended walk (RR)
- 2) trot, extended trot (RR)
- 3) Galoppwechsel mit Seitenwechsel (WR)
- 4) Galoppwechsel mit Seitenwechsel (WR)
- 5) lope over left lead (TH)
- 6) 2 Galoppwechsel auf der Linie (WR)
- 7) extended lope (RR)
- 8) jog, jog in, 360° turn either way (TH)
- 9) back up, jog out (TH)
- 10) Rechtsgalopp, run down entlang der langen Seite, sliding stop mind. 6m von der Bande entfernt hinter dem Mittelmarker, rollback links, kein Verharren (RN)
- 11) 2 Zirkel Galopp (links), 1 groß und schnell, 2.klein und langsam (RN)
- 12) 4 spins links, 4 spins rechts (RN)

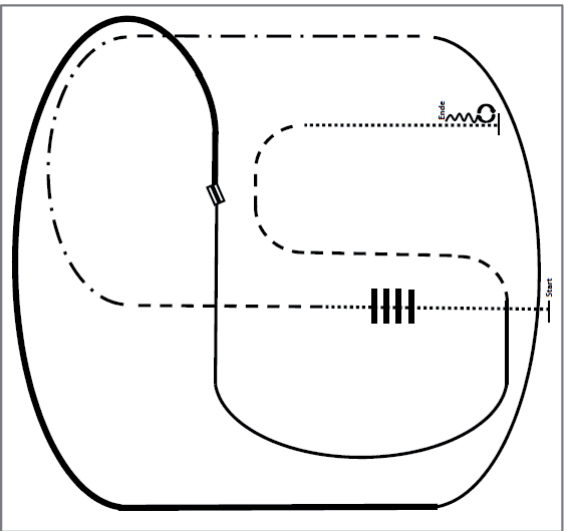


# Pattern SUHO 2018 #4: Q LK 1-2 A-B sen SUHO



- 1) walk, lope, lope over (TH)
- 2) jog over, jog in (TH)
- 3) 360° turn either way, walk out (TH)
- 4) trot, two track left and right (RR)
- 5) lope, extended lope (RR)
- 6) extended trot, trot (RR)
- 7) 2 Galoppwechsel auf der Linie (WR)
- 8) Galoppwechsel mit Seitenwechsel (WR)
- 9) Galoppwechsel auf der Linie (WR)
- 10) 2 Zirkel Galopp (rechts), 1. klein und langsam, 2. groß und schnell (RN)
- 11) Galopp (rechts) auf dem Zirkel, der nicht geschlossen wird, run down entlang der langen Seite, sliding stop mind. 6m von der Bande entfernt hinter dem Mittelmarker, rollback links, kein Verharren. Galopp (links) auf dem Zirkel, der nicht geschlossen wird, run down entlang der langen Seite, sliding stop mind. 6m von der Bande entfernt hinter dem Mittelmarker, Rückwärtsrichten mind. 3m, verharren. (RN)
- 12) 4 spins links, 4 spins rechts (RN)

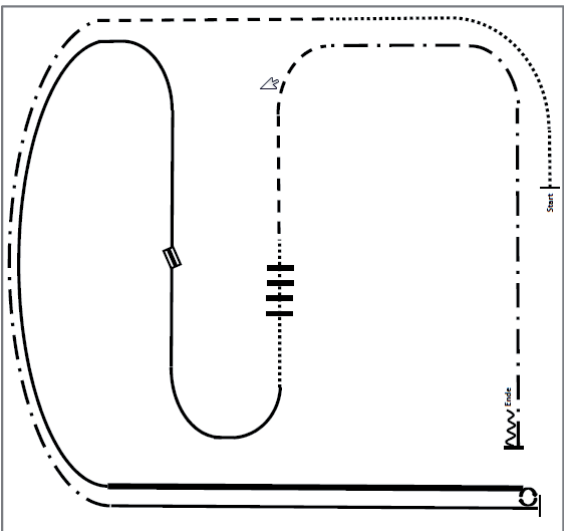




Pattern RR #17: LK 1/2 A/B sen.  
Arenagröße: mind. 20x40m

Stand 12/2017

1. Walk over
2. Trot
3. Ext. Trot, Trot
4. Lope right lead
5. Ext. Lope right lead
6. Change leads
7. Lope left lead
8. Trot
9. Walk
10. Stop, Turn 360° each direction (either way first)
11. Back



Pattern RR #18: LK 1/2 A/B sen.

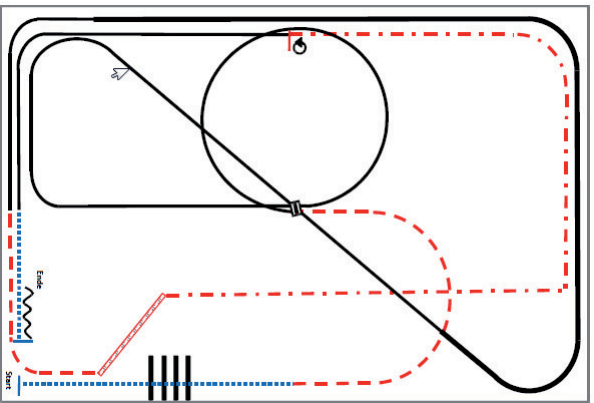
Arenagröße: mind. 20x40m

Stand 12/2017

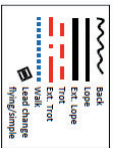
1. Walk
2. Trot
3. Ext. Trot
4. Lope left lead
5. Stop, turn 540°
6. Ext. Lope right lead
7. Lope right lead
8. Change leads, Lope left lead
9. Walk
10. Walk over
11. Trot
12. Ext. Trot
13. Stop, Back

Stand 12/2017

Pattern RR #3: LK 1/2 A/B sen. Quali  
Arenagröße: mind. 20x40m

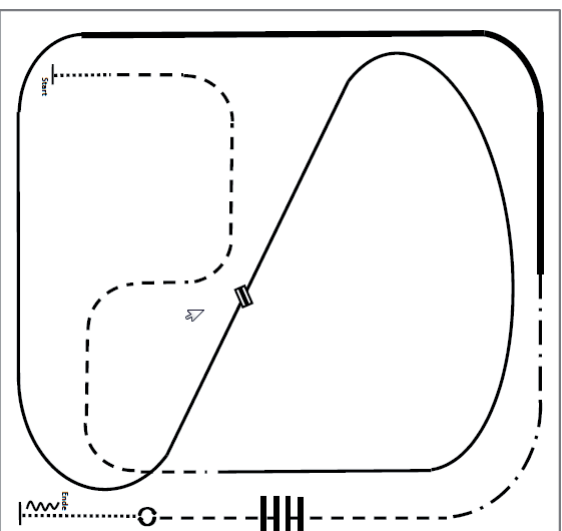


- 1) Walk.
- 2) Walkover.
- 3) Trot.
- 4) Lope right lead.
- 5) Leadchange in the center of the arena.
- 6) Lope left lead.
- 7) Extended lope around the end of the arena and the long side, lope left lead.
- 8) Trot, trot two track left.
- 9) Extended trot.
- 10) Stop, 360° turn search direction either way first.
- 11) Lope left lead.
- 12) Walk, stop, back.

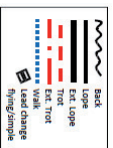


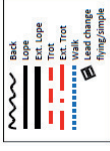
Stand 12/2017

Pattern RR #13: LK 1/2 A/B sen  
Arenagröße: mind. 20x40m

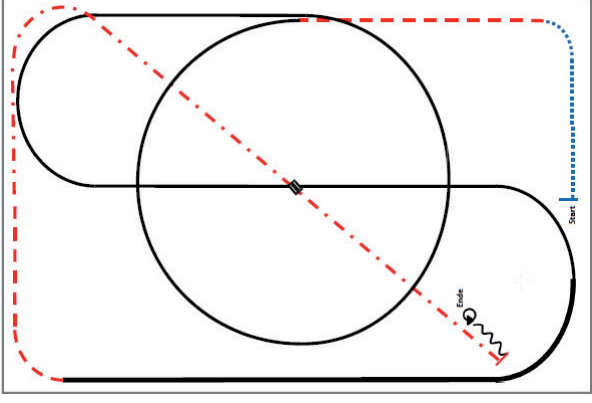


1. Walk
2. Trot
3. Lope left lead
4. Change leads
5. Lope right lead
6. Ext. Lope right lead
7. Ext. Trot
8. Trot
9. Trot over
10. Stop, Turn 360° each direction (either way first)
11. Walk, Stop, Back

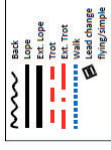




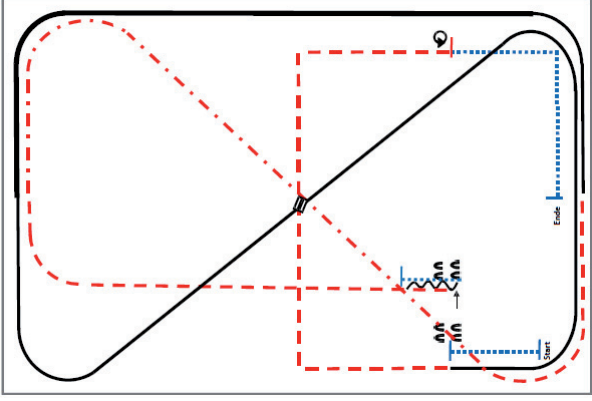
- 1) Walk
- 2) Trot
- 3) Lope left lead circle, lope.
- 4) Lead change in the center.
- 5) Lope right lead.
- 6) Extended lope.
- 7) Trot.
- 8) Extended trot.
- 9) Stop, back.
- 10) 360° turns each direction either way first.



Stand 12/2017  
 Pattern RR #1: LK3 A/B  
 Arenagröße: mind. 20x40m



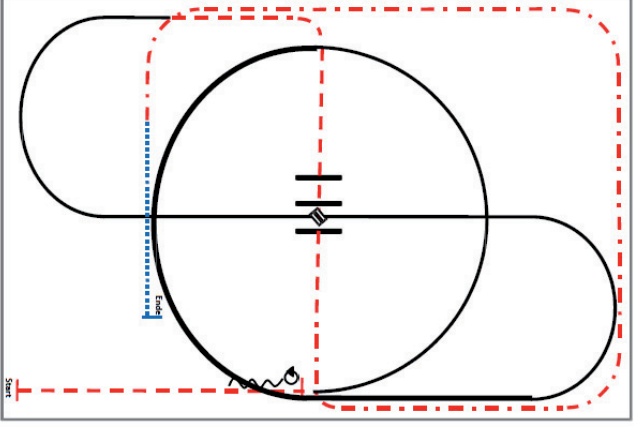
- 1) Walk, stop.
- 2) Sidepass right.
- 3) Walk, stop, back.
- 4) Trot.
- 5) Extended trot, trot.
- 6) Lope left lead.
- 7) Extended lope, lope.
- 8) Leadchange.
- 9) Lope right lead.
- 10) Trot corners.
- 11) Stop, 360° turn left or right,
- 12) walk, stop.



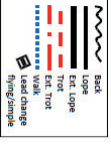
Stand 12/2017  
 Pattern RR #3: LK3 A/B  
 Arenagröße: mind. 20x40m

Stand 12/2017

Pattern RR #4: LK 1/2 A/B jun. Quali  
 Arenagröße: mind. 20x40m

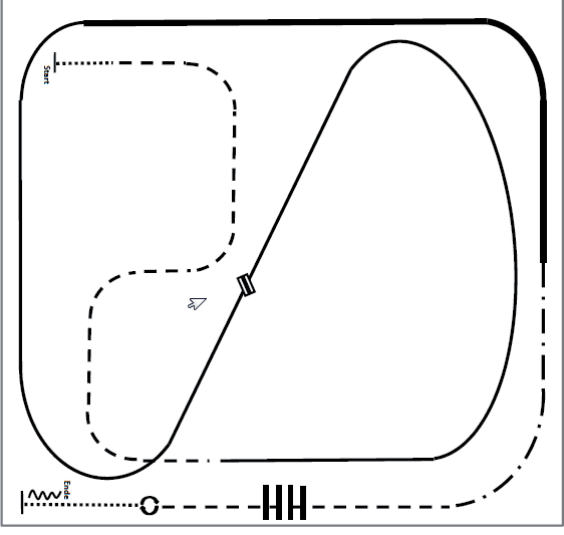


- 1) Trot.
- 2) Stop, 180° turn seach direction either way first.
- 3) Back.
- 4) Lope left lead.
- 5) Extended lope, lope.
- 6) Leadchange.
- 7) Lope right lead.
- 8) Trot, trot over.
- 9) Extended trot.
- 10) Walk, stop.

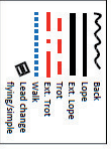


Stand 12/2017

Pattern RR #9: LK 1/2 A/B jun.  
 Arenagröße: mind. 20x40m



1. Walk
2. Trot
3. Lope left lead
4. Change leads
5. Lope right lead
6. Ext. Lope right lead
7. Ext. Trot
8. Trot
9. Trot over
10. Stop, Turn 360° each direction (either way first)
11. Walk, Stop, Back



**§ 7603 Western Riding-Pattern 2**

- Schritt, Übergang zum Trab zwischen den ersten beiden Markern, Trab über die Stange.
- Übergang zum Linksgalopp zwischen den Markern.
1. Galoppwechsel mit Seitenwechsel.
2. Galoppwechsel mit Seitenwechsel.
3. Galoppwechsel mit Seitenwechsel.
- Volte, 1. Galoppwechsel auf der Linie.
2. Galoppwechsel auf der Linie.
3. Galoppwechsel auf der Linie.
4. Galoppwechsel auf der Linie.
- Galopp über die Stange.
- Stop zwischen den Markern, Rückwärtsrichten mind. 3m.

**Pattern RR #8: LK 4/5 A/B**  
Arenagröße: mind. 20x40

Stand 12/2017

- Walk
- Trot
- Stop, Back
- Sidepass right 1/2 way
- Walk over
- Trot
- Ext. Trot, Trot
- Lope left lead
- Ext. Lope left lead
- Lope left lead
- Trot
- Lope right lead
- Trot, Stop

**§ 7607 Western Riding-Pattern 6 (für Junior Pferde)**

- Schritt, Übergang zum Trab zwischen den ersten beiden Markern, Trab über die Stange.
- Übergang zum Linksgalopp innerhalb von 9m nach der Stange, Galopp an der kurzen Seite.
1. Galoppwechsel auf der Linie.
2. Galoppwechsel auf der Linie.
1. Galoppwechsel mit Seitenwechsel.
2. Galoppwechsel mit Seitenwechsel.
- Galopp über die Stange.
3. Galoppwechsel mit Seitenwechsel.
4. Galoppwechsel mit Seitenwechsel.
- Mitte der kurzen Seite abwenden, stop auf Höhe des Mittelmarkers, Rückwärtsrichten mind. 3m.

**§ 7605 Western Riding-Pattern 4**

- Schritt, Übergang zum Trab zwischen den ersten beiden Markern, Trab über die Stange.
- Übergang zum Rechtsgalopp zwischen den Markern, Galopp an der kurzen Seite.
1. Galoppwechsel auf der Linie.
2. Galoppwechsel auf der Linie.
3. Galoppwechsel auf der Linie.
4. Galoppwechsel auf der Linie.
1. Galoppwechsel mit Seitenwechsel.
2. Galoppwechsel mit Seitenwechsel.
3. Galoppwechsel mit Seitenwechsel.
- Galopp über die Stange.
- Stop zwischen den Markern, Rückwärtsrichten mind. 3m.

**57609 Western Riding-Pattern 8 (für Junior-Pferde)**

1) Schritt, Übergang zum Trab zwischen den ersten beiden Marken,  
Trab über die Stange.  
2) Übergang zum Rechtsgalopp zwischen den Marken,  
3) 1. Galoppwechsel auf der Linie  
4) 2. Galoppwechsel auf der Linie  
5) 1. Galoppwechsel mit Seitenwechsel  
6) 2. Galoppwechsel mit Seitenwechsel  
7) 3. Galoppwechsel mit Seitenwechsel  
8) Galopp über die Stange  
9) Stopp zwischen den Marken,  
Rückwärtsrichten mind. 3m.

**57608 Western Riding-Pattern 7 (für Junior-Pferde)**

1) Schritt, Übergang zum Trab zwischen den ersten beiden Marken,  
Trab über die Stange.  
2) Übergang zum Linksgalopp zwischen den Marken,  
3) 1. Galoppwechsel mit Seitenwechsel  
4) 2. Galoppwechsel mit Seitenwechsel  
5) 3. Galoppwechsel mit Seitenwechsel  
6) Volte, 1. Galoppwechsel auf der Linie  
7) 2. Galoppwechsel auf der Linie  
8) Galopp über die Stange  
9) Stopp zwischen den Marken,  
Rückwärtsrichten mind. 3m.

**57829 Reining-Pattern 5**

Im Schritt oder Trab zur Mitte der Bahn, Beginn der Aufgabe aus dem Schritt oder aus dem Stand.

- 3 Zirkel Galopp (links), 1+2, groß und schnell,
- 3.klein** und langsam stop bei X.
- 4 Spins links, verharren.
- 3 Zirkel Galopp (rechts), 1+2, groß und schnell,
- 3.klein** und langsam, stop bei X.
- 4 Spins rechts, verharren.
- 1 Zirkel Galopp (links) groß und schnell, Galoppwechsel bei X, 1 Zirkel Galopp (rechts) groß und schnell, Galoppwechsel bei X (figure 8).
- Galopp (links) auf dem Zirkel, der nicht geschlossen wird, run down entlang der langen Seite, sliding stop mind. 6m von der Bande entfernt hinter dem **Mittelmarker**, rollback **rechts**, kein Verharren.
- Galopp (rechts) auf dem Zirkel, der nicht geschlossen wird, run down entlang der langen Seite, sliding stop mind. 6m von der Bande entfernt hinter dem **Mittelmarker**, rollback **links**, kein Verharren.
- Galopp (links) auf dem Zirkel, der nicht geschlossen wird, run down entlang der langen Seite, sliding stop mind. 6m von der Bande entfernt hinter dem **Mittelmarker**, Rückwärtsrichten mind. 3m, verharren.

Der Reiter muss das Kopfstück zur Gebisskontrolle vor dem Richter abnehmen.

**57830 Reining-Pattern 6**

Im Schritt oder Trab zur Mitte der Bahn, Beginn der Aufgabe aus dem Schritt oder aus dem Stand.

- 4 Spins **rechts**, verharren.
- 4 Spins links, verharren.
- 3 Zirkel Galopp (links), 1+2, groß und schnell, **3.klein** und langsam,
- Galoppwechsel bei X.
- 3 Zirkel Galopp (rechts), 1+2, groß und langsam, **3.klein** und langsam, Galoppwechsel bei X.
- Galopp (links) auf dem Zirkel, der nicht geschlossen wird, run down entlang der langen Seite, sliding stop mind. 6m von der Bande entfernt hinter dem **Mittelmarker**, rollback **rechts**, kein Verharren.
- Galopp (rechts) auf dem Zirkel, der nicht geschlossen wird, run down entlang der langen Seite, sliding stop mind. 6m von der Bande entfernt hinter dem **Mittelmarker**, rollback **links**, kein Verharren.
- Galopp (links) auf dem Zirkel, der nicht geschlossen wird, run down entlang der langen Seite, sliding stop mind. 6m von der Bande entfernt hinter dem **Mittelmarker**, Rückwärtsrichten mind. 3m, verharren.

Der Reiter muss das Kopfstück zur Gebisskontrolle vor dem Richter abnehmen.

**57829 Reining-Pattern 5**

Im Schritt oder Trab zur Mitte der Bahn, Beginn der Aufgabe aus dem Schritt oder aus dem Stand.

- 3 Zirkel Galopp (links), 1+2, groß und schnell,
- 3.klein** und langsam stop bei X.
- 4 Spins links, verharren.
- 3 Zirkel Galopp (rechts), 1+2, groß und schnell,
- 3.klein** und langsam, stop bei X.
- 4 Spins rechts, verharren.
- 1 Zirkel Galopp (links) groß und schnell, Galoppwechsel bei X, 1 Zirkel Galopp (rechts) groß und schnell, Galoppwechsel bei X (figure 8).
- Galopp (links) auf dem Zirkel, der nicht geschlossen wird, run down entlang der langen Seite, sliding stop mind. 6m von der Bande entfernt hinter dem **Mittelmarker**, rollback **rechts**, kein Verharren.
- Galopp (rechts) auf dem Zirkel, der nicht geschlossen wird, run down entlang der langen Seite, sliding stop mind. 6m von der Bande entfernt hinter dem **Mittelmarker**, rollback **links**, kein Verharren.
- Galopp (links) auf dem Zirkel, der nicht geschlossen wird, run down entlang der langen Seite, sliding stop mind. 6m von der Bande entfernt hinter dem **Mittelmarker**, Rückwärtsrichten mind. 3m, verharren.

Der Reiter muss das Kopfstück zur Gebisskontrolle vor dem Richter abnehmen.

**5 7842 Reining-Pattern 14 (nur für LK 4)**

Judge

Start

Judge

- 1) 2 Zirkel Galopp (**links**) stop bei X, Verharren.
- 2) 2 Spins **links**, verharren.
- 3) 2 Zirkel Galopp (**rechts**), stop bei X, Verharren.
- 4) 2 Spins **rechts**, verharren.
- 5) Galopp (**links**) auf dem Zirkel, der nicht geschlossen wird, run down entlang der langen Seite, stop mind. 6m von der Bande entfernt hinter dem **Mittelmarker**, rollback (**rechts**), kein Verharren.
- 6) Galopp (**rechts**) auf dem Zirkel, der nicht geschlossen wird, run down entlang der langen Seite, stop mind. 6m von der Bande entfernt hinter dem **Mittelmarker**, Rückwärtsrichten mind. 3m, verharren.

Der Reiter muss das Kopfstück zur Gebisskontrolle vor dem Richter abnehmen.

**57840 Reining-Pattern 12**

Judge

Start

Judge

- 1) Run down auf der Mittellinie, sliding stop hinter dem **Mittelmarker**, Rückwärtsrichten bis zur Mitte der Bahn oder mind. 3m, verharren.
- 2) 4 Spins **rechts**, verharren.
- 3) 4+ Spins **links**, verharren.
- 4) 3 Zirkel Galopp (**links**), 1-2 groß und schnell, **3.klein** und langsam, Galoppwechsel bei X.
- 5) 3 Zirkel Galopp (**rechts**), 1-2 groß und schnell, **3.klein** und langsam, Galoppwechsel bei X.
- 6) Galopp (**links**) auf dem Zirkel, der nicht geschlossen wird, run down entlang der langen Seite, sliding stop mind. 6m von der Bande entfernt hinter dem **Mittelmarker**, rollback (**rechts**), kein Verharren.
- 7) Galopp (**rechts**) auf dem Zirkel, der nicht geschlossen wird, run down entlang der langen Seite, sliding stop mind. 6m von der Bande entfernt hinter dem **Mittelmarker**, rollback (**links**), kein Verharren.
- 8) Galopp (**links**) auf dem Zirkel, der nicht geschlossen wird, run down entlang der langen Seite, sliding stop mind. 6m von der Bande entfernt hinter dem **Mittelmarker**, verharren.

Der Reiter muss das Kopfstück zur Gebisskontrolle vor dem Richter abnehmen.

**57835 Reining-Pattern 11**

Judge

Start

Judge

Im Trab zur Mitte der Bahn.

- 1) 4 Spins **links**, verharren.
- 2) 4 Spins **rechts**, verharren.
- 3) 3 Zirkel Galopp (**rechts**), **1.klein** und langsam, 2-3 groß und schnell, Galoppwechsel bei X.
- 4) 3 Zirkel Galopp (**links**), **1.klein** und langsam, 2-3 groß und schnell, Galoppwechsel bei X.
- 5) Galopp (**rechts**) auf dem Zirkel, der nicht geschlossen wird, run down auf der Mittellinie, sliding stop hinter dem **Endmarker**, rollback (**rechts**), kein Verharren.
- 6) Run down auf der Mittellinie, sliding stop hinter dem **Endmarker**, rollback (**links**), kein Verharren.
- 7) Run down auf der Mittellinie, sliding stop hinter dem **Mittelmarker**, Rückwärtsrichten bis zur Mitte der Bahn oder mind. 3m, verharren.

Der Reiter muss das Kopfstück zur Gebisskontrolle vor dem Richter abnehmen.

**57831 Reining-Pattern 7**

Judge

Start

Judge

- 1) Run down auf der Mittellinie, sliding stop hinter dem **Endmarker**, rollback (**links**), kein Verharren.
- 2) Run down auf der Mittellinie, sliding stop hinter dem **Endmarker**, rollback (**rechts**), kein Verharren.
- 3) Run down auf der Mittellinie, sliding stop hinter dem **Mittelmarker**, Rückwärtsrichten bis zur Mitte der Bahn oder mind. 3m, verharren.
- 4) 4 Spins **rechts**, verharren.
- 5) 4 Spins **links**, verharren.
- 6) 3 Zirkel Galopp (**rechts**), 1-2 groß und schnell, **3.klein** und langsam, Galoppwechsel bei X.
- 7) 3 Zirkel Galopp (**links**), 1-2 groß und schnell, **3.klein** und langsam, Galoppwechsel bei X.
- 8) Galopp (**rechts**) auf dem Zirkel, der nicht geschlossen wird, run down entlang der langen Seite, sliding stop mind. 6m von der Bande entfernt hinter dem **Mittelmarker**, verharren.

Der Reiter muss das Kopfstück zur Gebisskontrolle vor dem Richter abnehmen.

**Jup Trail Pattern 4 (4j)**

Judge

- 1) Schritt, Trab, Trabstangen (Abstand: 1m/2m/1m).
- 2) Linksgalopp 1½ Zirkel, Trabstangen.
- 3) Tor.
- 4) Schritt, Schritstangen (Abstand: 0,6m), Box, 360 re.coli., Schritt.
- 5) Rückwärtsrichten L (Abstand: 1m), Schritt, Trab ½ Zirkel.
- 6) Rechtsgalopp 1½ Zirkel, Trabstangen, anhalten.

**§ 7907 Jungerdeordning Reininga (JUPE RN)**

Judge

**JupReining Pattern 1 (4j/5j)**

- 1) Schritt und Trab durch die Länge der Bahn, bei X eine Voltenacht (opt. ll/re, beginnend), Trab.
- 2) Stop hinter X, Rückwärtsrichten bis X, ¼, turn links.
- 3) 2½ Zirkel Galopp (links), 1½ groß, **2 Klein** (alle gesamt gleichbleibendes Tempo).
- 4) Run down entlang der langen Seite, sliding stop mind, 6m von der Bande entfernt hinter dem **Endemarker**.
- 5) 3 ½ Spins **links**, verharren.
- 6) Schritt bis X, 2½ Zirkel Galopp (**rechts**), 1½ groß, **2 Klein** (alle gesamt gleichbleibendes Tempo).
- 7) Run down entlang der langen Seite, sliding stop mind, 6m von der Bande entfernt hinter dem **Endemarker**.
- 8) 3 ½ Spins **rechts**, verharren.

Der Reiter muss das Kopfstück zur Gebisskontrolle vor dem Richter abnehmen.

**Jup Basis Pattern 3 (4j)**

Judge

- 1) Schritt durch die ganze Bahn, bei X Trab, Schlangelinien durch die Bahn, drei Bögen.
- 2) An der linken Seite Trüb verlängern (Leichttraben erlaubt).
- 3) Mitte der kurzen Seite 2 Zirkel Linksgalopp, Mitte der kurzen Seite Trab.
- 4) Im Schritt durch die ganze Bahn, wechselt ¼ vor Erreichen des Hufschlags, Trab.
- 5) Mitte der kurzen Seite 2 Zirkel Rechtsgalopp, Mitte der kurzen Seite Trab.
- 6) In Höhe des ersten Markers Schritt, Mitte der langen Seite abwenden, bei X anhalten, HHW 5:40° (ll oder re) eine Pferdelänge rückwärtsrichten.

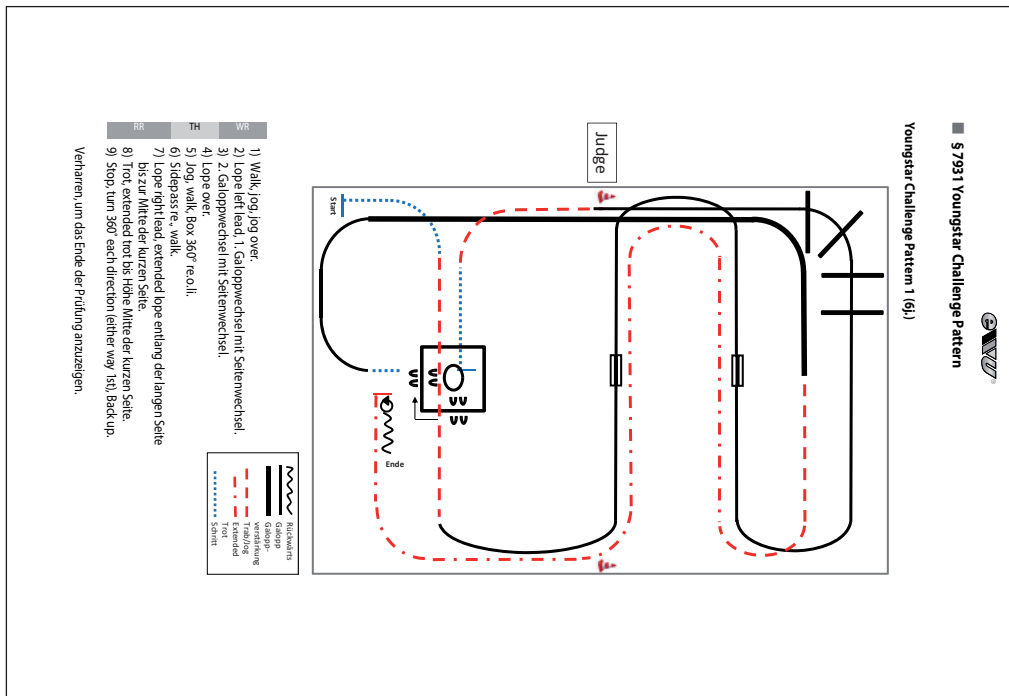
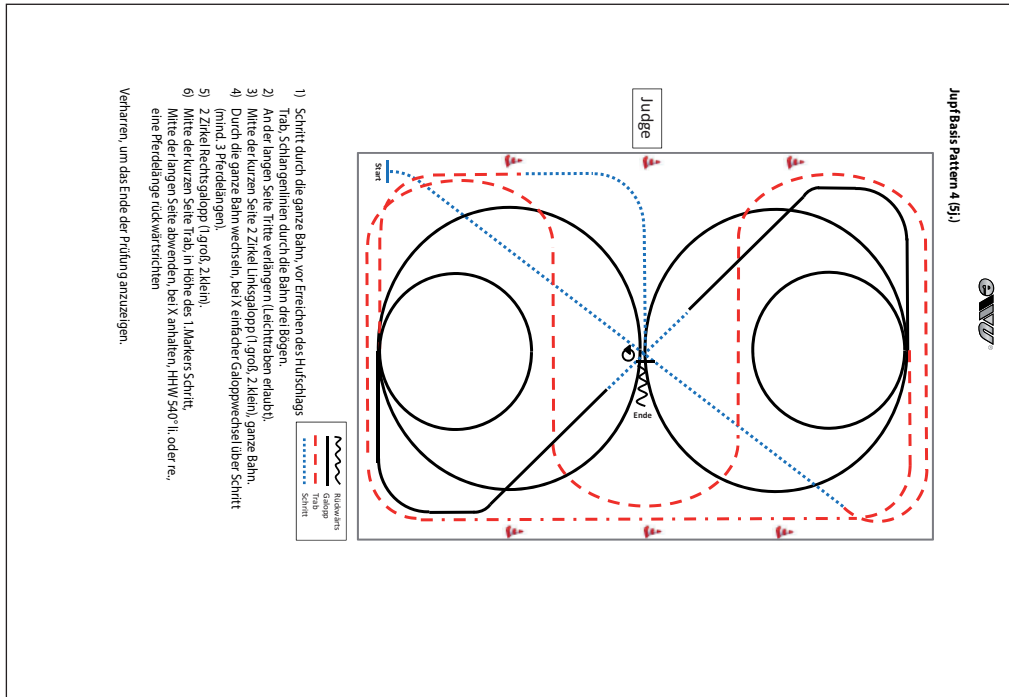
Verharren, um das Ende der Prüfung anzuzeigen.

**Jup Trail Pattern 5 (5j)**

Judge

- 1) Schritt, Trab, Trabstangen (Abstand: 1m/2m/1m).
- 2) Linksgalopp inkl. Galoppstangen, 1½ Zirkel, Trabstangen.
- 3) Tor.
- 4) Schritt, Schritstangen (Abstand: 0,6m), Box, 360 re.coli., Schritt.
- 5) Rückwärtsrichten L (Abstand: 1m), Schritt, Trab ½ Zirkel.
- 6) Rechtsgalopp 1½ Zirkel inkl. Galoppstangen (Abstand: 2m), Trabstangen, anhalten.





40 Jahre EWU Deutschland e.V.

# GERMAN OPEN

DEUTSCHE MEISTERSCHAFT  
 WESTERNREITEN  
 DEUTSCHE MEISTERSCHAFT  
 MANNSCHAFTEN  
 JUGEND/SENIOREN  
 FINALE LK 3 SPORT AWARD  
 40 JAHRE EWU SHOW CUP  
 150.000 EURO PREISGELD

*Go On*  
 FACHVORTRÄGE  
 MITMACH-EVENTS  
 KINDER PROGRAMM  
 SHOPPING  
 WINNERS PARTY  
 SA 29.09.18

**22-29.09.18**  
**GUT MATHESHOF**  
 KREUTH RIEDEN

**ewu**  
 Erste Westernreiter Union  
 Deutschland e.V.

**ERSTE WESTERNREITER UNION DEUTSCHLAND e.V.**  
 WWW.WESTERNREITER.COM