

## Pattern Regelbuch

LK 1/2 A und B SUHO

LK 1-3 WR

LK 4 RN

LK 1-3 RN

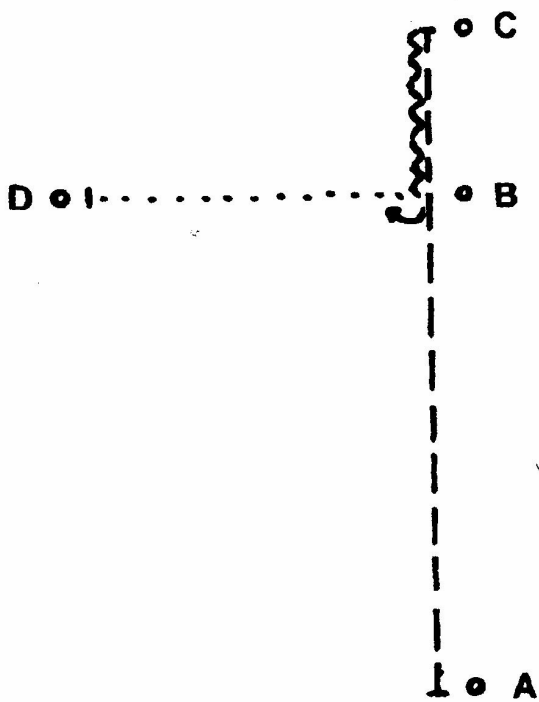
Pattern 4

Pattern 5

Pattern 12

Pattern 8

# Showmanship at Halter



1. Trab von A bis C, halt
2. Back up bis B
3. 270° Drehung re.
4. Schritt bis D u. Aufstellung
5. Inspektion

..... Walk/Schritt

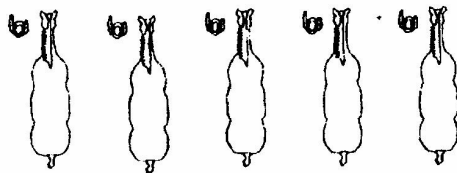
----- Jog/Trab

~~~~~ Backup/rückwärts

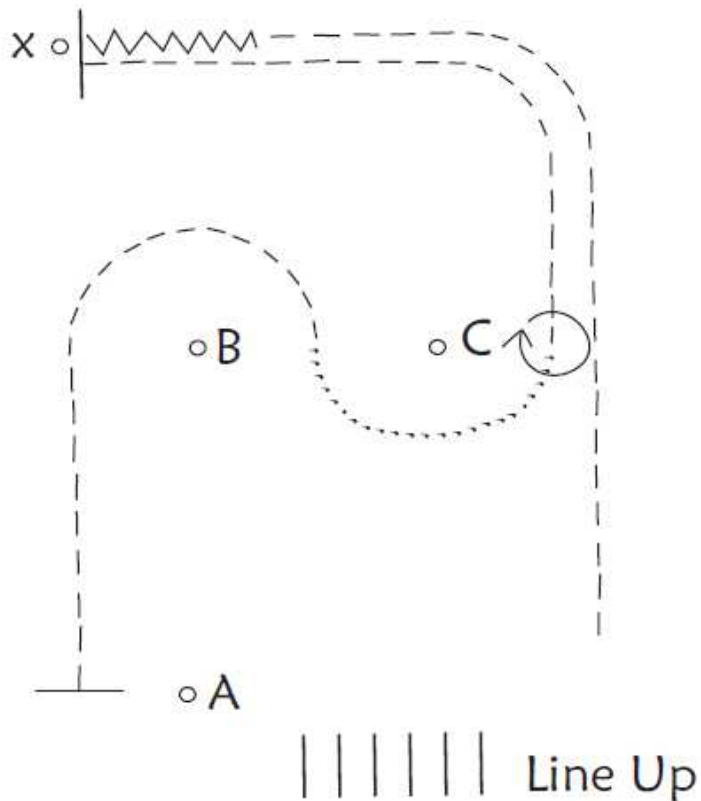
~ Drehg. auf Hh. re.

○ Pylone

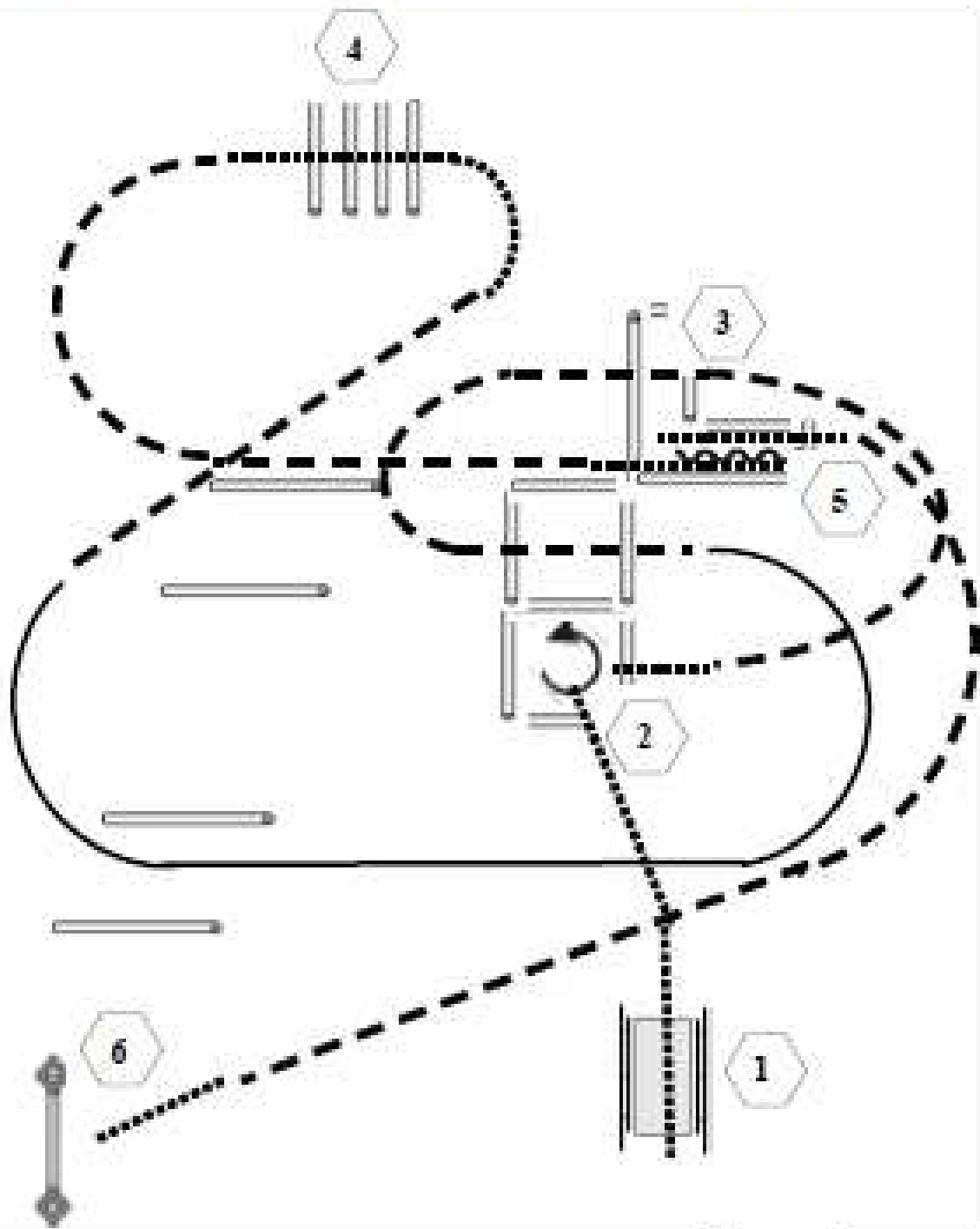
Line up



Judge

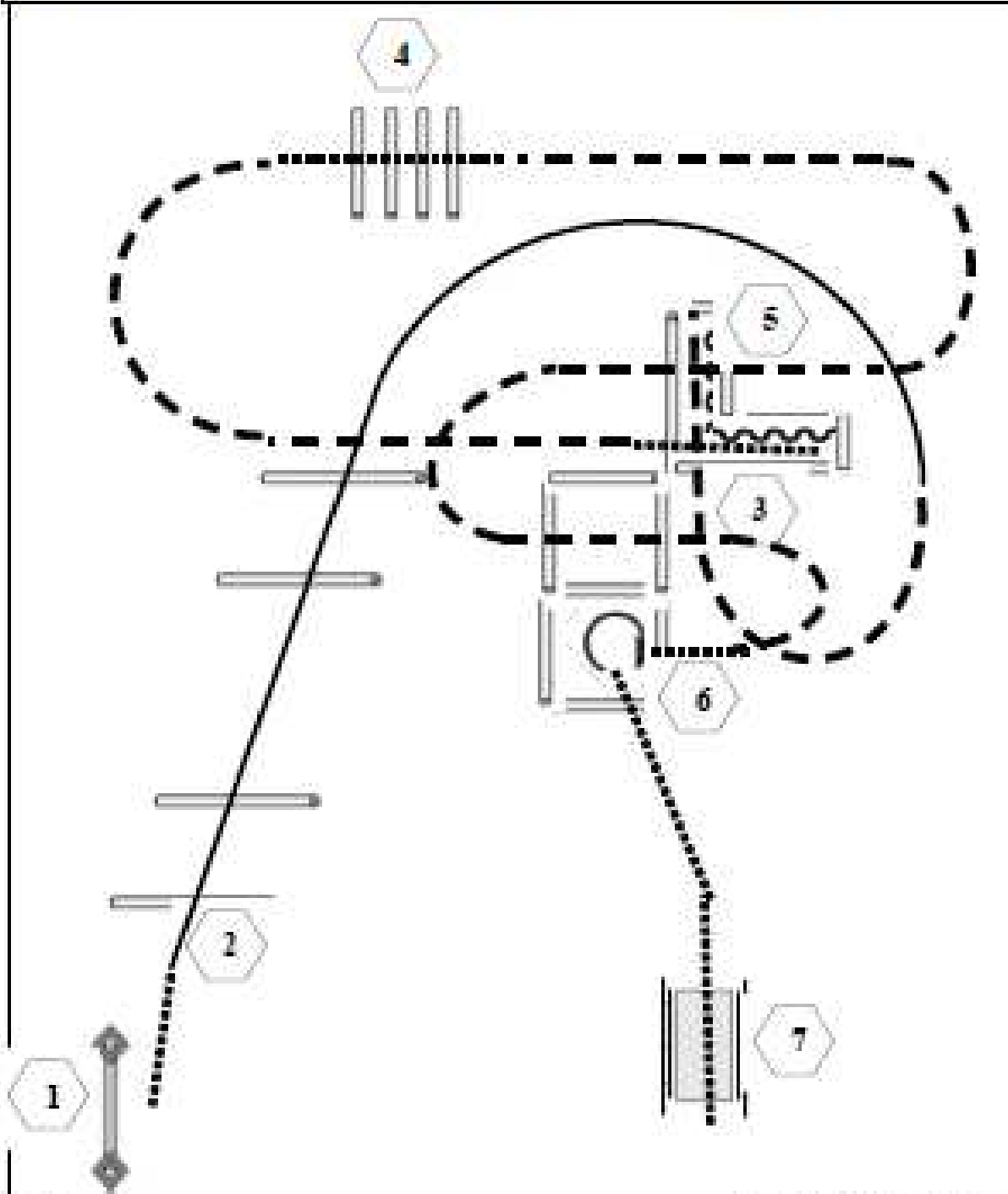


- ① Jog von A um B,
- ② Zw B+C Walk, 360° HHW rechts Höhe C,
- ③ Jog zum Set up,
- ④ Back up, 180° HHW rechts,  
im Jog zurück zum Line up.









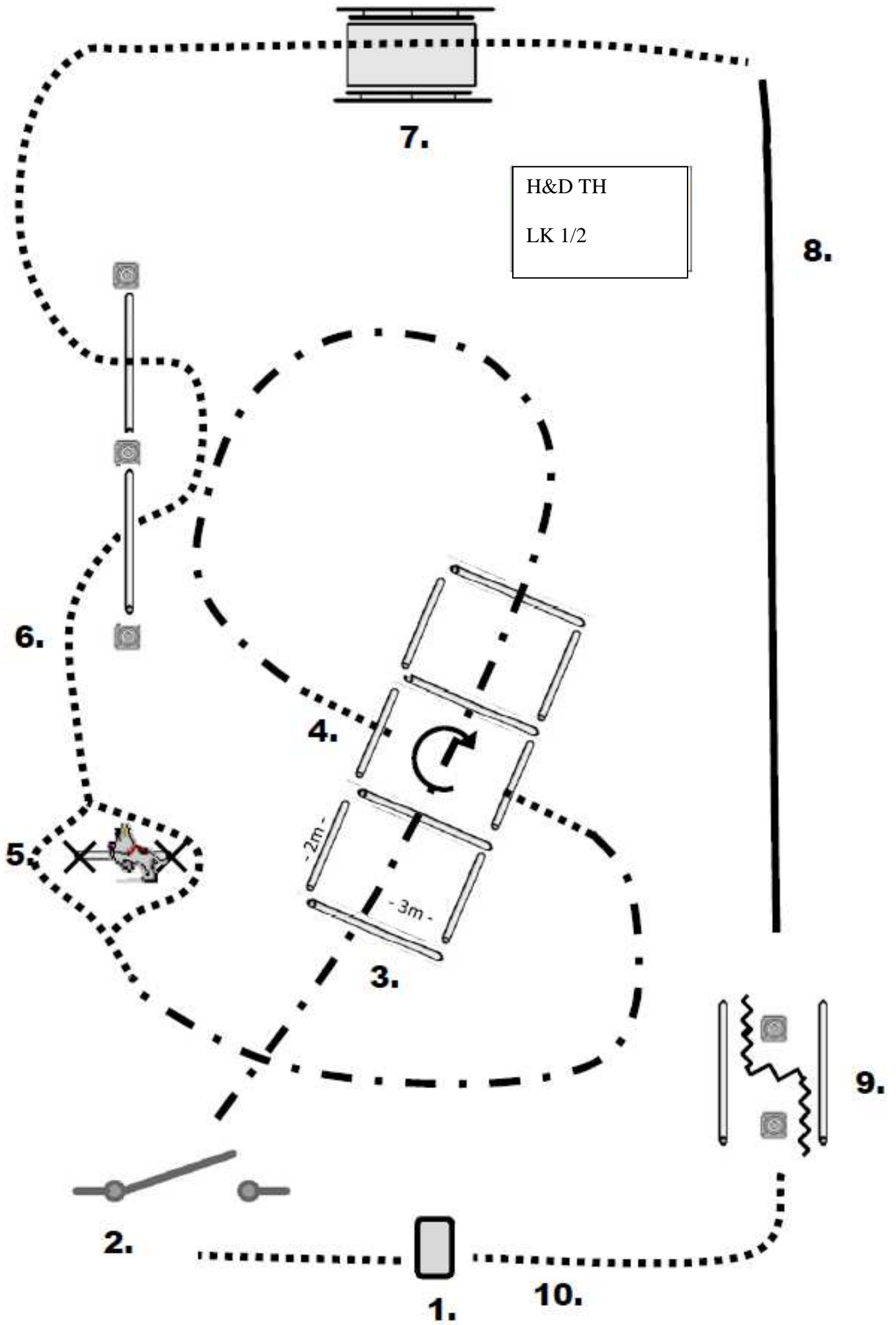
- 1. Brücke
- 2. Walk In, 270° Drehung links, Walk Out
- 3. Jog Over
- 4. Walk Over
- 5. Walk In, Back Up, Walk Out
- 6. Tor

|  |          |
|--|----------|
|  | Back Up  |
|  | Walk     |
|  | Jog      |
|  | Lope     |
|  | Wechsel  |
|  | Erhöhung |



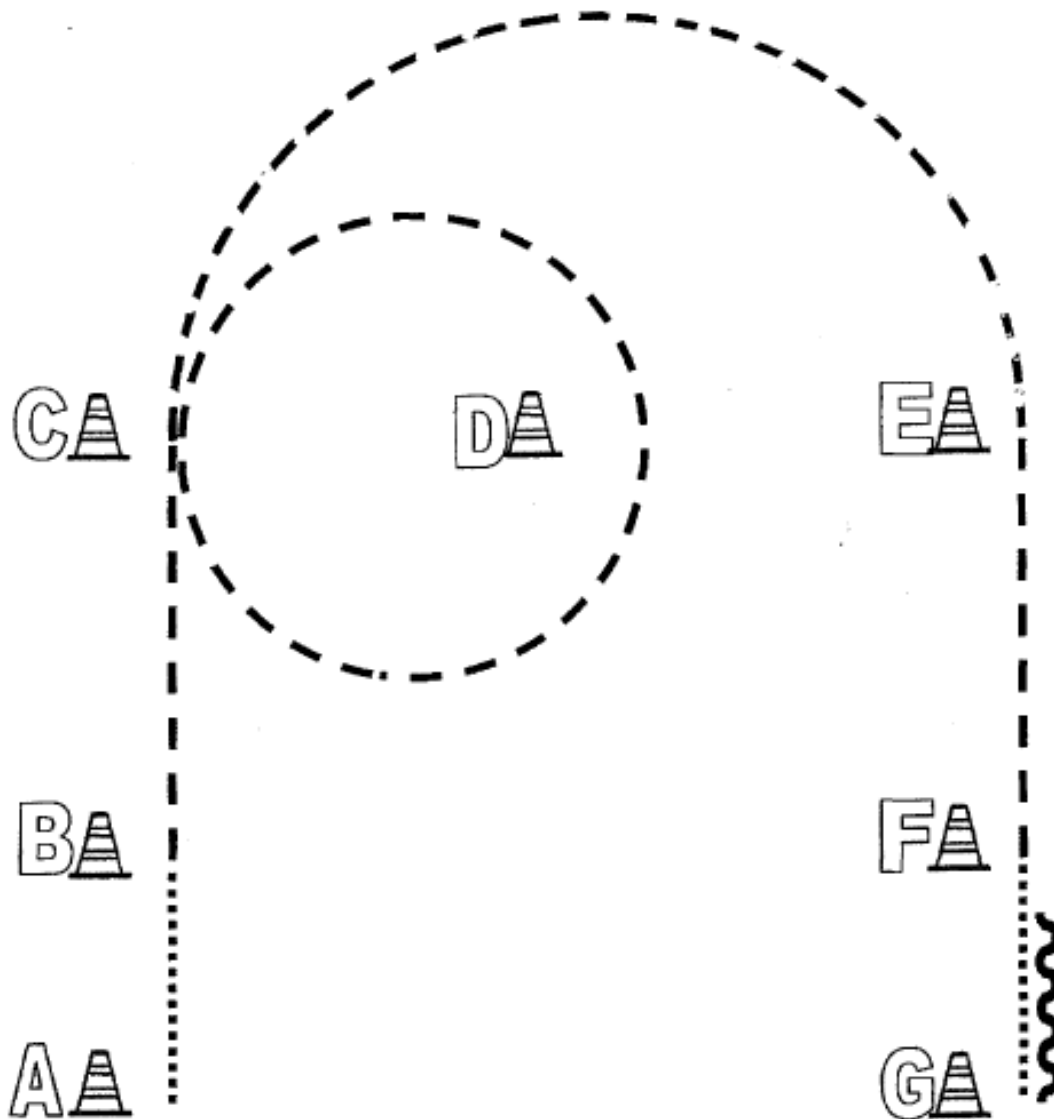
- 1. Tor
- 2. Lope Over
- 3. Jog In, Back Up, Walk Over
- 4. Walk Over
- 5. Jog Over
- 6. Walk In, 270° Drehung rechts, Walk Out
- 7. Buckle

-  Back Up
-  Walk
-  Jog
-  Lope
-  Wechsel
-  Erhöhung








1. Einreiten, Hund an ableinen , Leine auf die Tonne oder wenn keine Tonne vorhanden auf den Boden bei Pylone legen, Walk, Hund bei Fuß
2. Tor, Hund ablegen, Tor öffnen, Durchreiten und Anlehnen des Tores. Nochmaliges Öffnen des Tores, Hund nachkommen lassen, Hund darf stehen und ausweichen, Tor Schließen, Jog, Hund bei Fuß
3. Jog over, Hund bei Fuß
4. Walk in Box, Stop, Hund in Box daneben (jeweilige bei Fußseite) ablegen, 360° Drehung nach rechts, Walk out mit Hund bei Fuß, Jog, Hund bei Fuß
5. Walk, Hund über den Sprung, Reiter daneben vorbei.
6. Walk, Slalom und walk over, Hund bei Fuß
7. Hund über die Brücke vorausschicken, Reiter folgt direkt, nach der Brücke Hund bei Fuß
8. Lope, Hund bei Fuß, Stop
9. Hund ablegen, Back up, Hund abrufen, Walk zur Tonne bzw. Pylone
10. Stop an der Tonne bzw. Pylone, Absteigen, Hund anleinen, Pferd und Hund rausführen

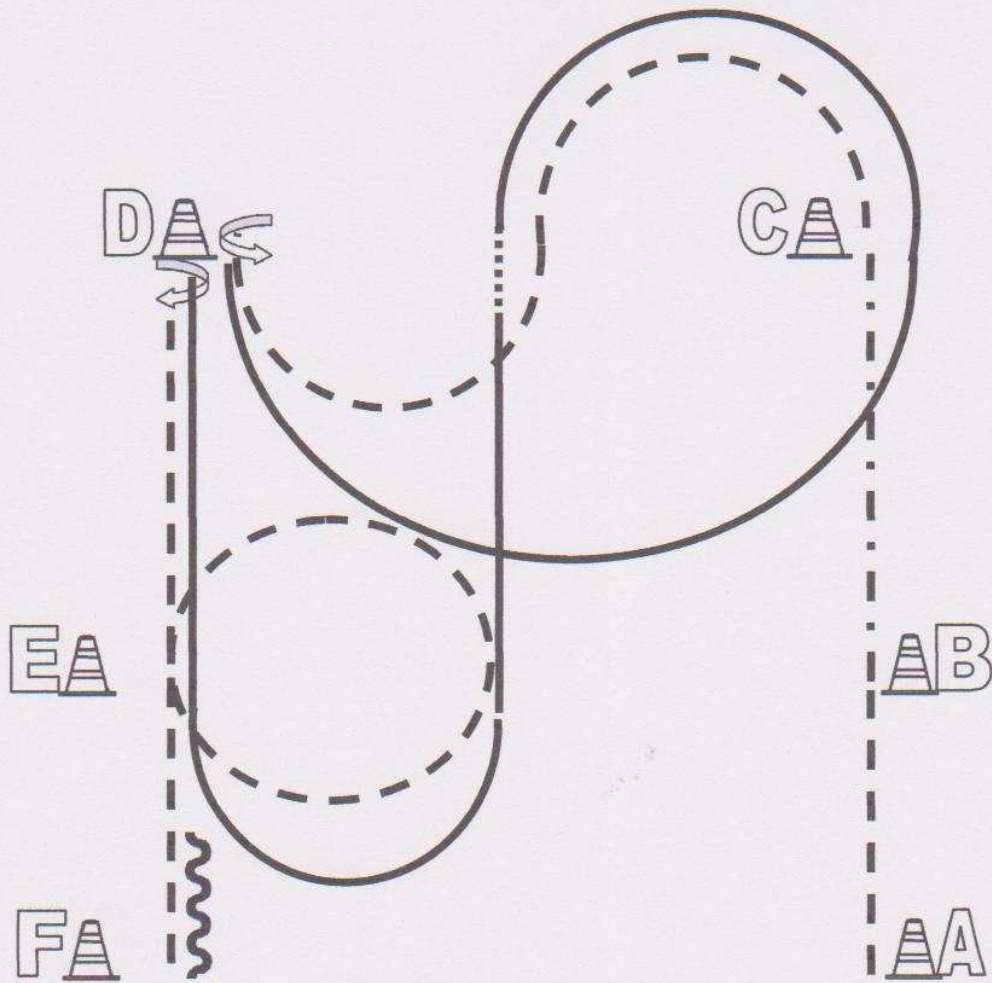
**LOBEN ;-)**








1. Von A nach B Schritt,  
Von B nach C Trab,  
Trabvolte um D
2. Ab C  $\frac{1}{2}$  Zirkel über E und gerade bis F im Trab,  
Übergang zum Schritt
3. Schritt von F nach G,  
anhaltend, mind. 1 Pferdelänge rückwärts

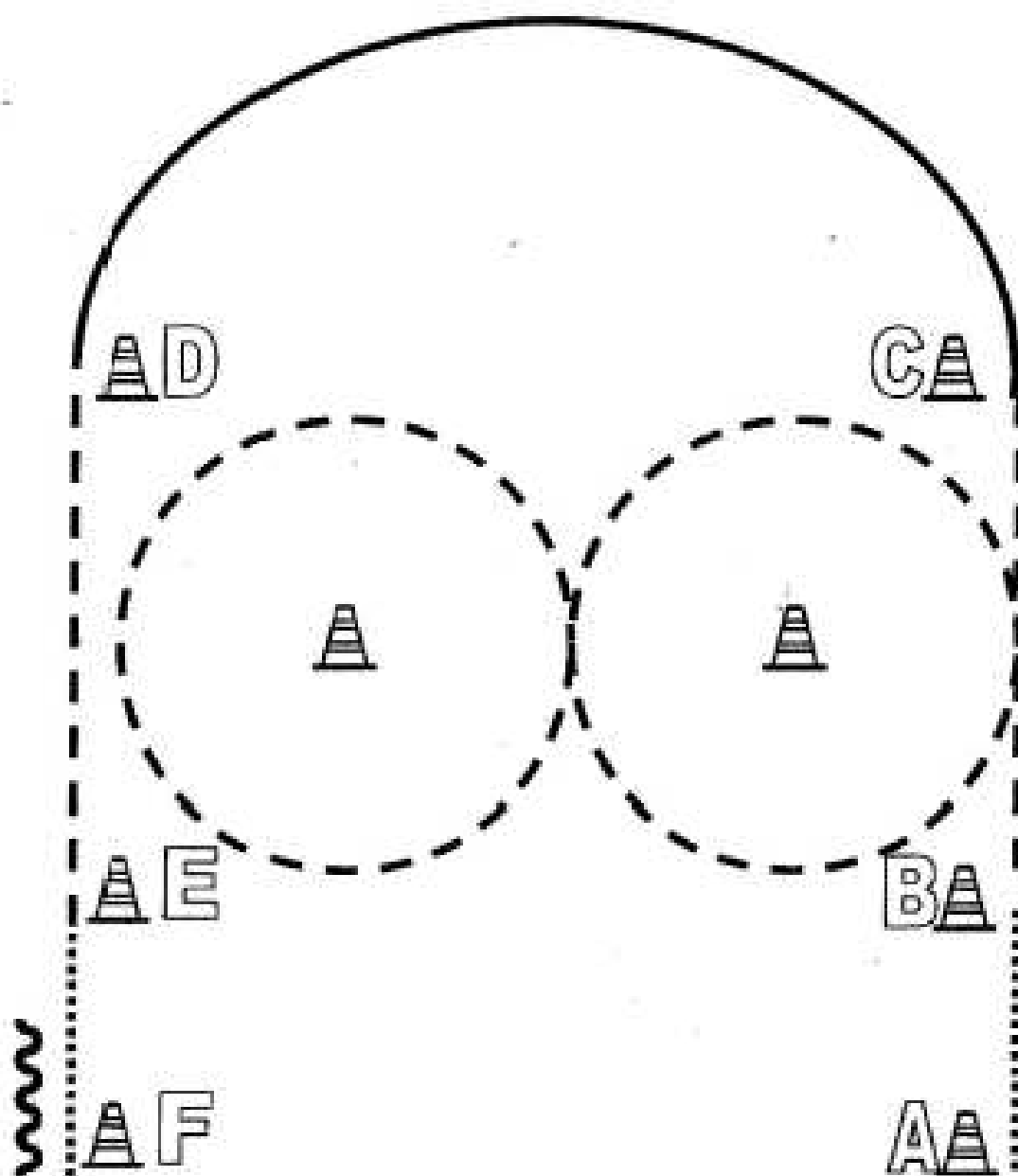
|                                                                                       |         |
|---------------------------------------------------------------------------------------|---------|
|  | Back Up |
|  | Walk    |
|  | Jog     |
|  | Lope    |
|  | Wechsel |






1. Beginnend aus dem Stand im Jog von A nach B  
 B bis C extended Jog  
 Bei C Jog und Slalom zu D, Stop
2. 540° HHW links, Lope links zu C und um C  
 Einfacher Wechsel über Walk zwischen C und D  
 Lope rechts bis D, Stop
3. 180° HHW rechts  
 Jog zu E, Jogvolte links  
 weiter bis F, Stop, mind. 1 Pferdelänge rückwärtsrichten  
 Im Walk zurück ins Line Up.

|                                                                                       |         |
|---------------------------------------------------------------------------------------|---------|
|  | Back Up |
|  | Walk    |
|  | Jog     |
|  | Lope    |
|  | Wechsel |

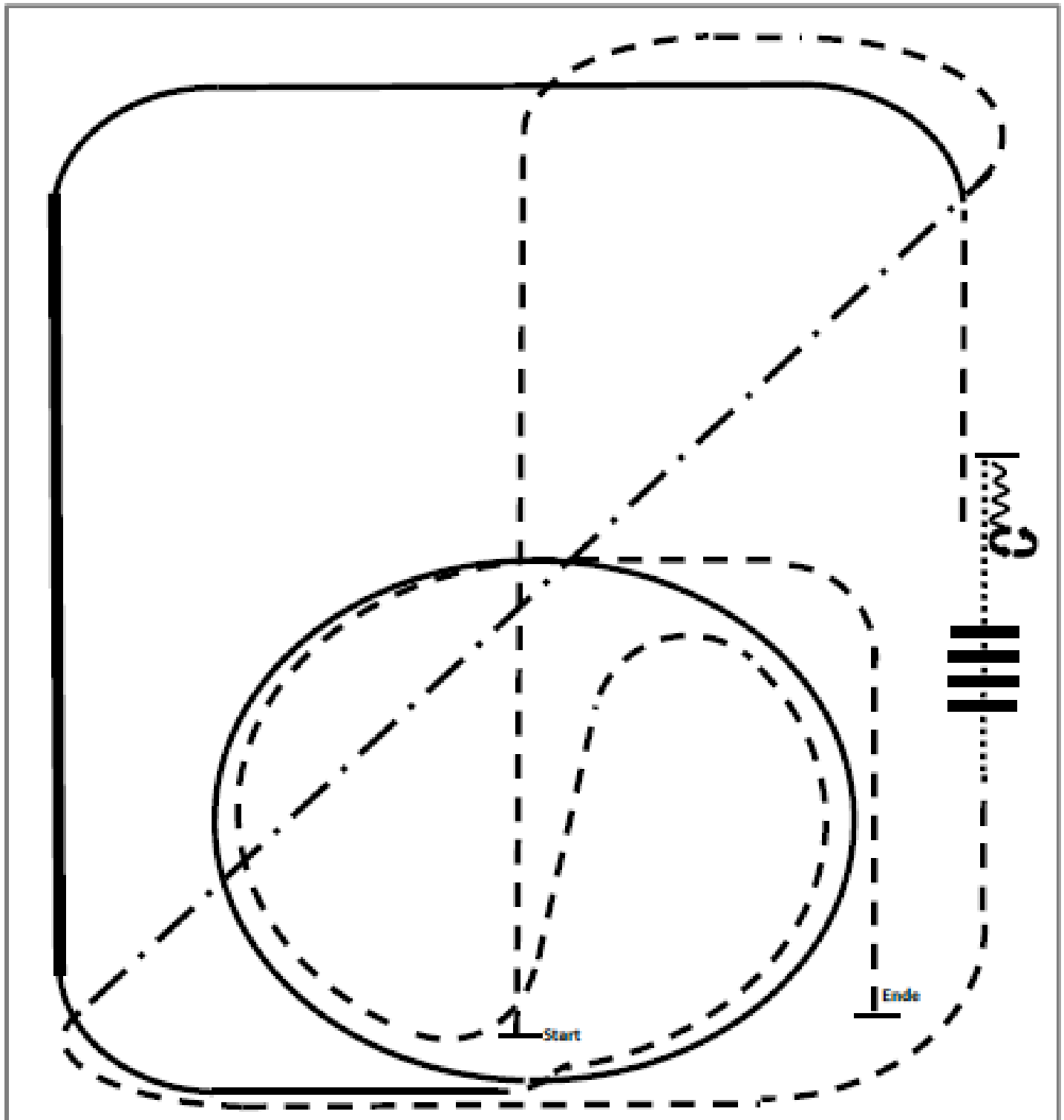


1. Von A nach B im Schritt.  
Bei B antraben und eine 8 um die Pylonen reiten  
Weiter im Trab bis C
2. Von C nach D im Linksgalopp  
Bei D durchparieren zum Trab  
Trab bis E
3. Bei E durchparieren zum Schritt  
Von E nach F Schritt  
Bei F anhalten und rückwärtsrichten  
Im Schritt zurück ins Line-Up

|                                                                                       |         |
|---------------------------------------------------------------------------------------|---------|
|  | Back Up |
|  | Walk    |
|  | Jog     |
|  | Lope    |
|  | Wechsel |



## 2015 Ranch Riding Pattern 15 (Arenagröße mind. 20x40): LK 4/5 A/B



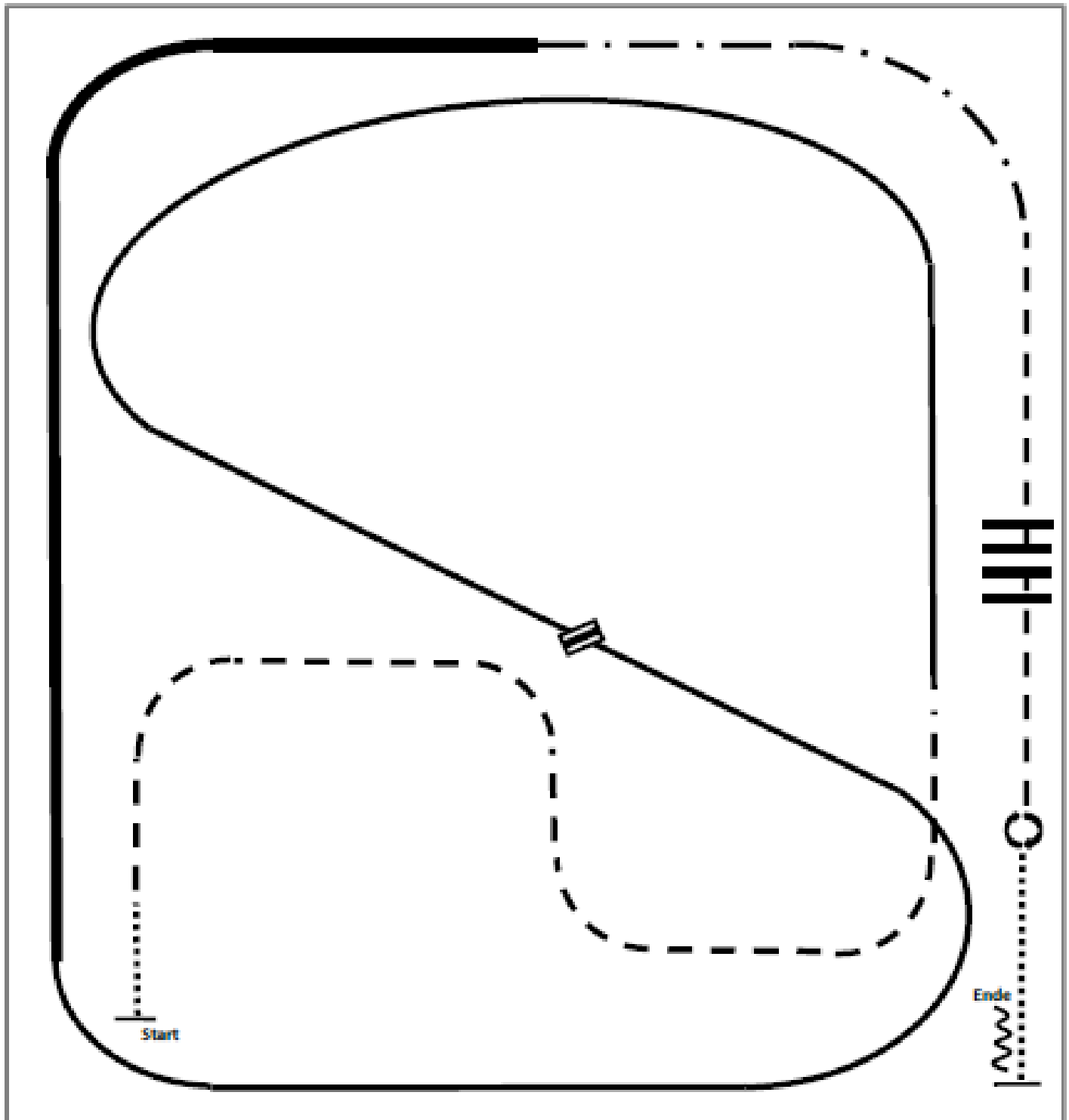
1. Trot
2. Ext. Trot, Trot
3. Walk
4. Walk over
5. Stop, Back
6. Turn right 180°
7. Turn left 180°

8. Trot
9. Lope left lead
10. ext. Lope left lead, Lope left lead
11. Trot
12. Lope right lead
13. Trot, Stop

|  |                              |
|--|------------------------------|
|  | Back                         |
|  | Lope                         |
|  | Ext. Lope                    |
|  | Trot                         |
|  | Ext. Trot                    |
|  | Walk                         |
|  | Lead change<br>flying/simple |



## 2015 Ranch Riding Pattern 4 (Arenagröße mind. 20x40): LK 1-3 A/B



- 1.Walk
- 2.Trot
- 3.Lope left lead
- 4.Change leads
- 5.Lope right lead
- 6.Ext. Lope right lead
- 7.Ext. Trot

- 8.Trot
- 9.Trot over
- 10.Stop, Turn 360° each direction  
(either way first)
- 11.Walk, Stop, Back

