

Patternübersicht

Reining

LK 4 A/B	Pattern 2A	(Kat. C)
LK 3 A	Pattern 2	(Kat. C)
LK 3 A	Pattern 5	(Kat. A)
LK 1/2 B	Pattern 5	(Kat. A)
LK 1/2 A Junior	Pattern 4	(Kat. A)
LK 1/2 A Senior	Pattern 5	(Kat. A)
LK 1/2 A Junior	Pattern 6	(Kat. Q)
LK 1/2 B	Pattern 4	(Kat. Q)
LK 1/2 A Senior	Pattern 11	(Kat. Q)

Senior Superhorse

LK 1/2 A + B	Pattern 5	(Kat. A)
LK 1/2 A + B	Pattern 1	(Kat. Q)

Western Riding

LK 3 A/B	Pattern 5	(Kat. C)
LK 3 A/B	Pattern 7	(Kat. A)
LK 1/2 B	Pattern 3	(Kat. A)
LK 1/2 A Senior	Pattern 4	(Kat. A)
LK 1/2 A Junior	Pattern 8	(Kat. A)
LK 1/2 B	Pattern 4	(Kat. Q)
LK 1/2 A Senior	Pattern 2	(Kat. Q)
LK 1/2 A Junior	Pattern 5	(Kat. Q)

Jungpferde

Jungpferde Trail 4 Jährig	Pattern 2
Jungpferde Trail 5 Jährig	Pattern 3
Jungpferde Basis 4 Jährig	Pattern 3
Jungpferde Basis 5 Jährig	Pattern 4
Jungpferde Reining 4 Jährig	Pattern 2
Jungpferde Reining 5 Jährig	Pattern 2

Sollten Leistungsklassen zusammengelegt werden, gilt die Pattern, der niedrigeren Leistungsklasse, bzw. der Jugendlichen.

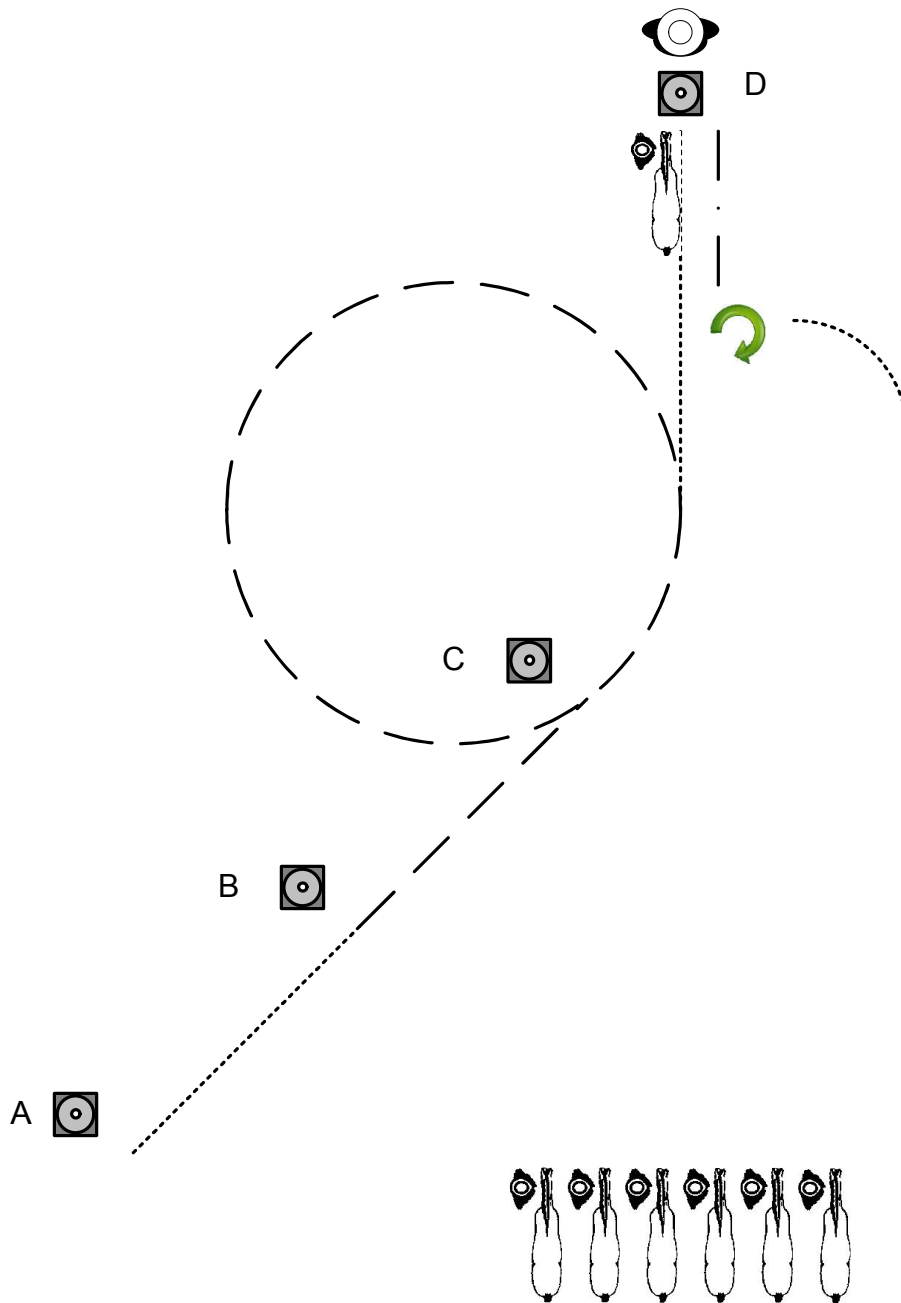


Triple Star Guest Ranch

Out with a personal Touch!

Showmanship at Halter
LK 4/5 AB C
Hero Glas

EWU A/Q-C & WRAN B Turnier
Triple Star Guest Ranch
18. – 20. Juli 2014



Von A nach B im Walk
 Bei B Jog und weiter zu C
 Bei C einen Jog Volte nach links um C
 Bei C Walk und weiter zu D
 Bei D Set Up vor dem Richter
 Rückwärtsrichten, 90° HHW rechts
 Im Walk zurück ins Line-Up

..... Walk
 — — — Jog
 ————— Lope
 - - - - - Backup
 > ↑ > Sidepass
 > ↓ >

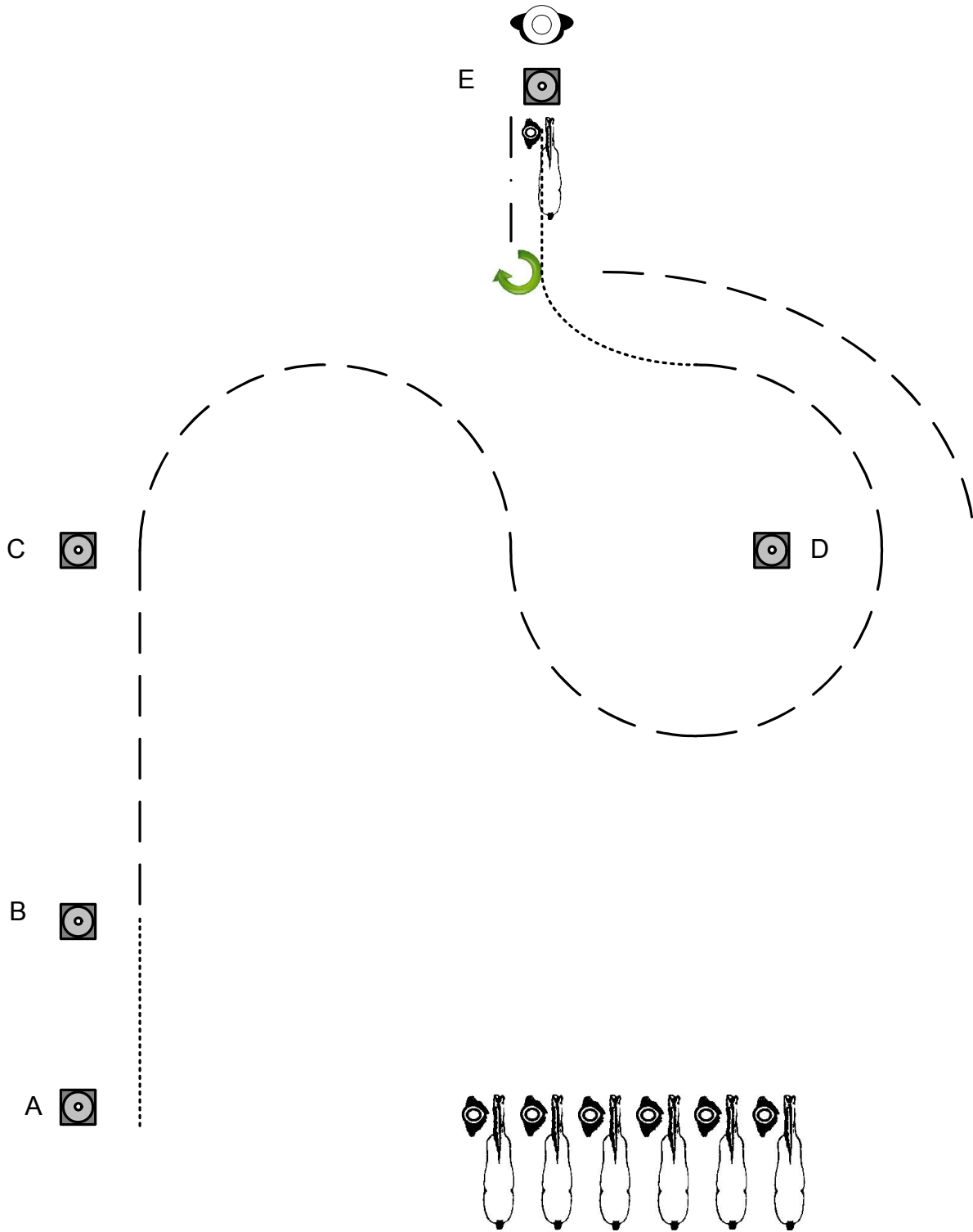


Triple Star Guest Ranch

Out with a personal Touch!

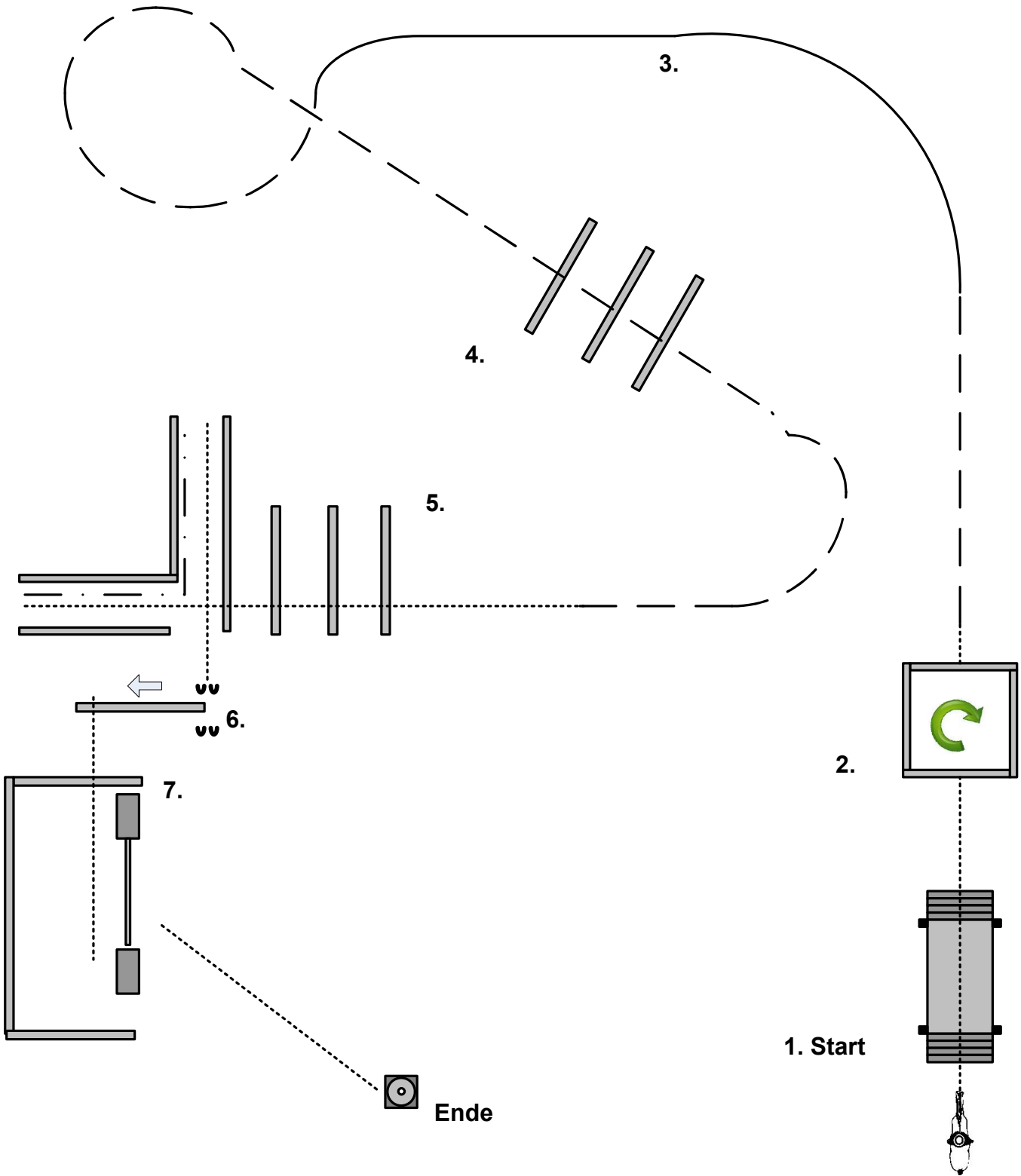
**Showmanship at Halter
LK 3A Kat C**

**EWU A/Q-C & WRAN B Turnier
Triple Star Guest Ranch
18. – 20. Juli 2014**



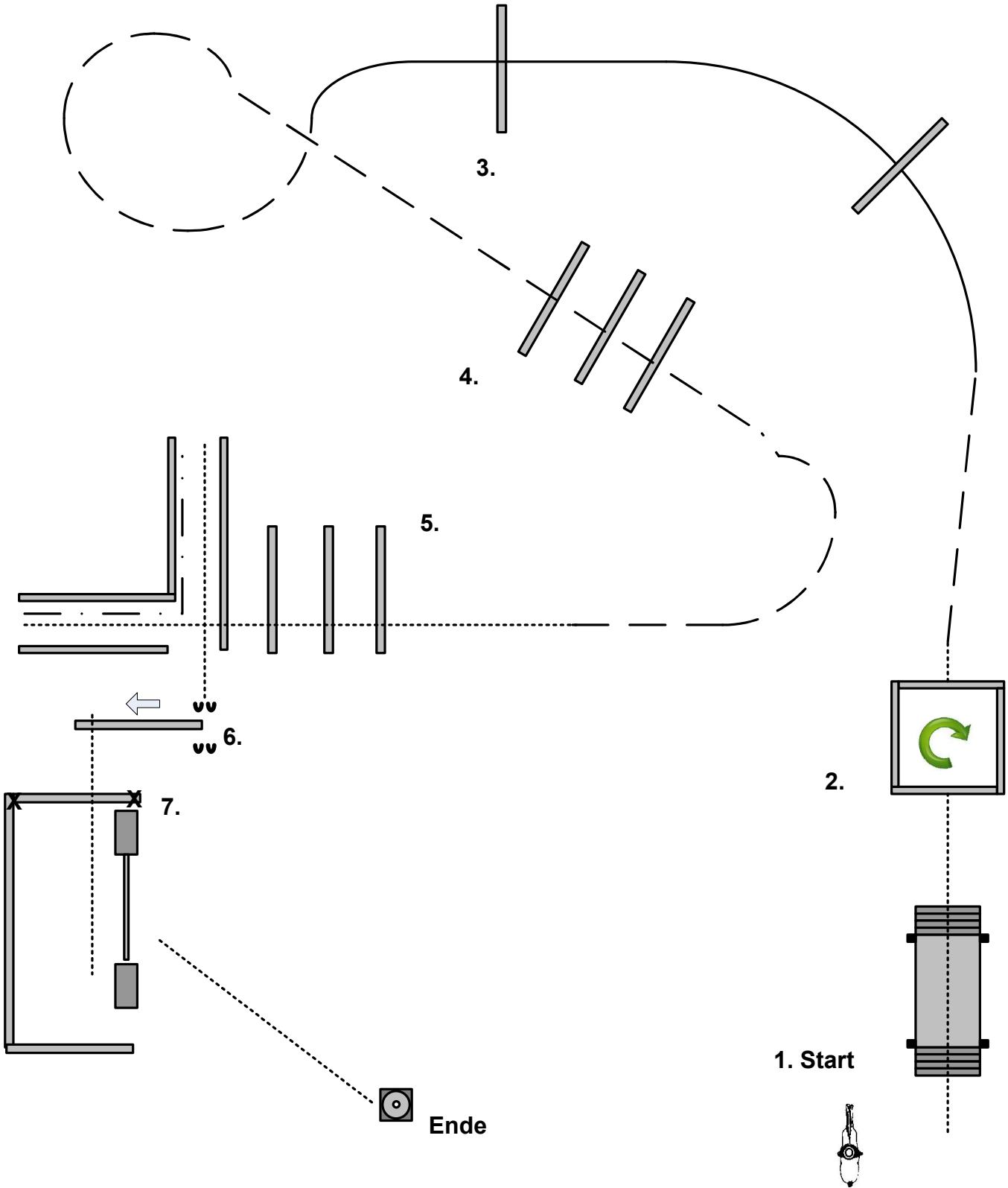
Von A nach B im Walk
 Bei B Jog und weiter zu C
 Bei C Jog Slalom zu D
 Bei D bis E Walk
 Bei E Set Up vor dem Richter
 Rückwärtsrichten, 45° HHW rechts.
 Im Jog zurück ins Line Up

..... Walk
 - - - - - Jog
 _____ Lope
 - . - . - Backup
 ⤵ ⬆ ⤵ Sidepass



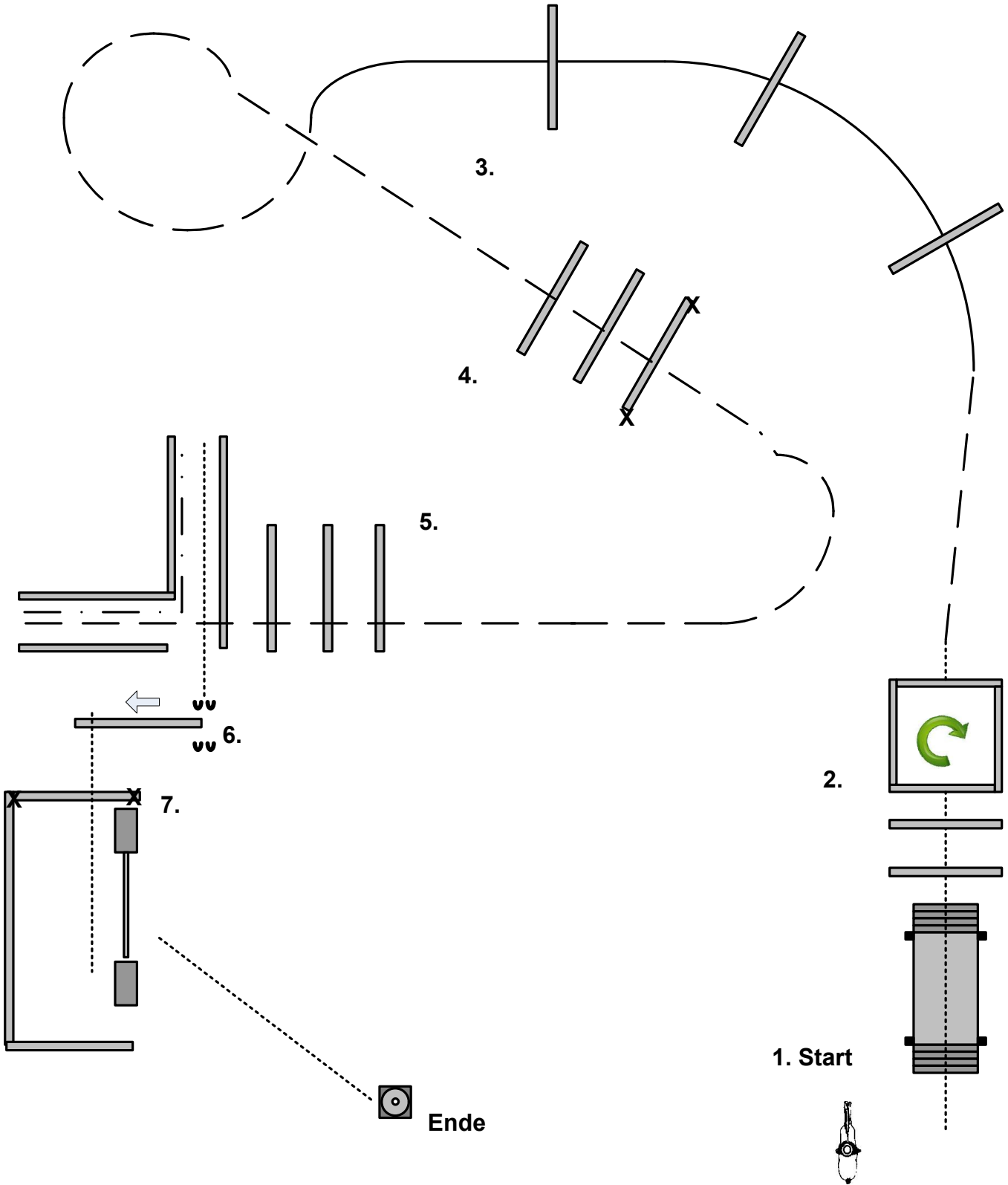
- 1. Brücke
- 2. Im Schritt in Box, 360° Rechts, Schritt
- 3. Trab, Galopp, Trab
- 4. Trab über Stangen
- 5. Schritt über Stangen, Rückwärts, Schritt
- 6. Seitwärts Rechts, Schritt über Stange
- 7. Tor

.....	Walk
— — — — —	Jog
- . - . - .	Extended Jog
—————	Lope
— . — . — .	Back-up
> >	Sidpass



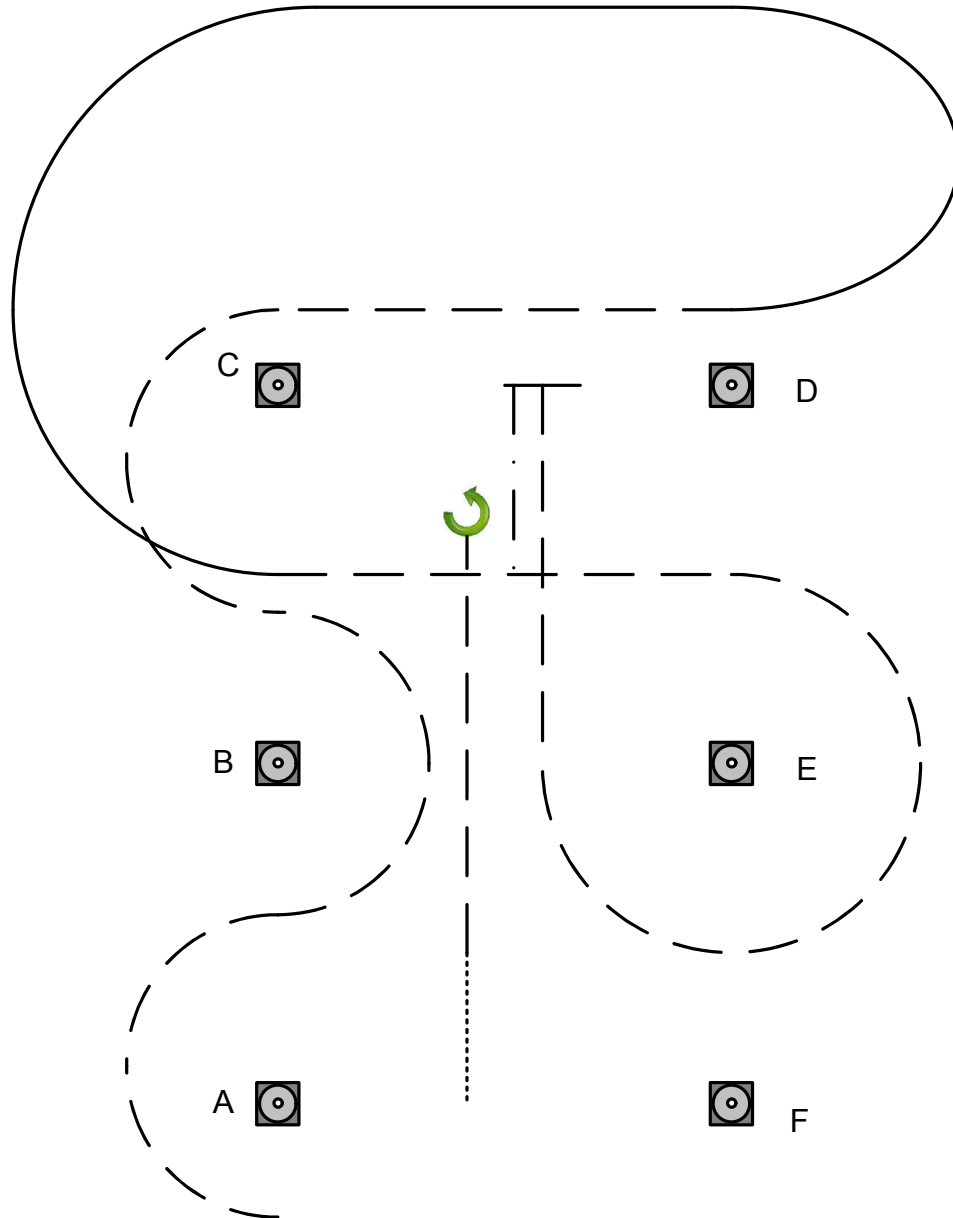
1. Brücke
2. Im Schritt in Box, 360° Rechts, Schritt
3. Trab, Galopp über Stange, Trab
4. Trab über Stangen
5. Schritt über Stangen, Rückwärts, Schritt
6. Seitwärts Rechts, Schritt über Stange
7. Tor

.....	Walk
— — — — —	Jog
- . - . - .	Extended Jog
—————	Lope
— . — . — .	Back-up
> >	Sidpass



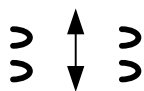
1. Bridge
2. Walk in, Box 360° rechts, Walk Out
3. Lope Over
4. Jog Over
5. Jog Over, Jog in, Back Up, Walk Out
6. Sidepass rechts, Walk Over
7. Gate

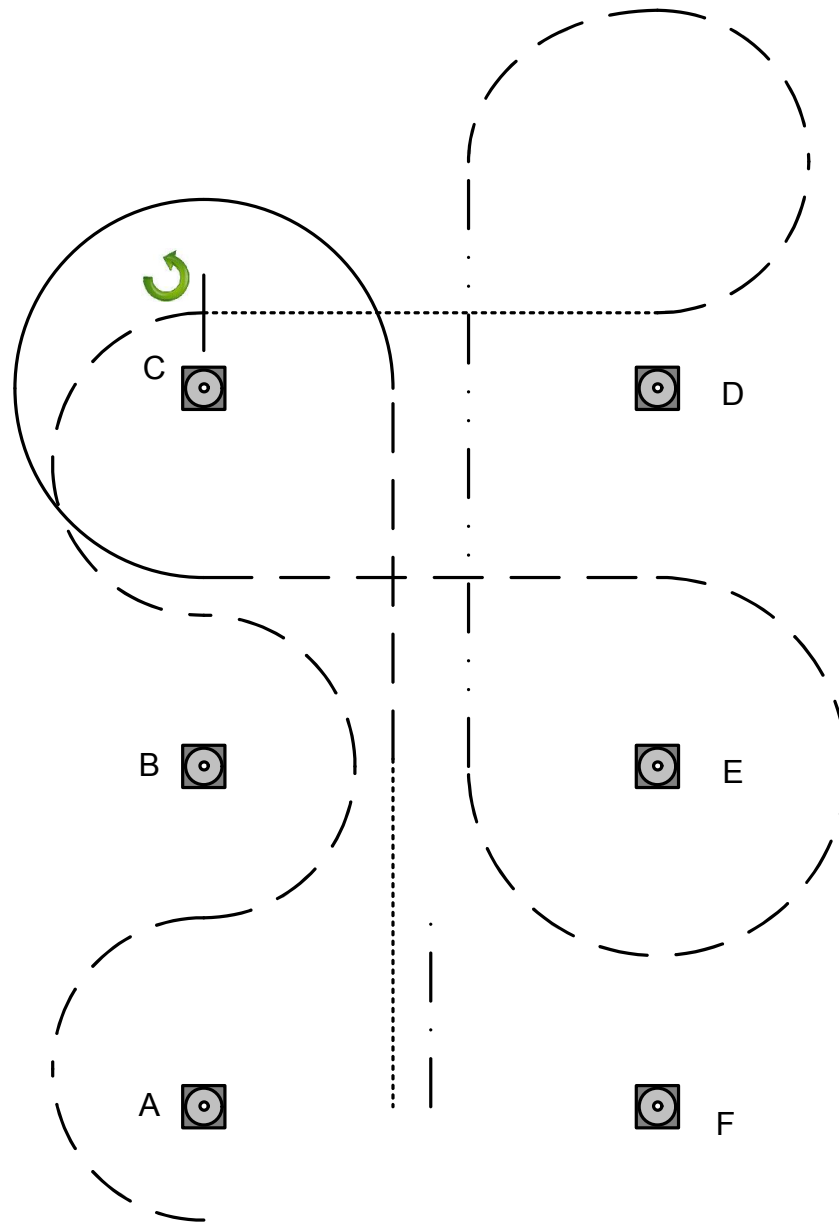
.....	Walk
-----	Jog
- . - . - .	Extended Jog
—————	Lope
— . — . — .	Back-up
> >	Sidpass



1. Bei A Jog Slalom bis C, weiter in Jog bis D
2. Bei D Lope links bis zwischen C und B weiter in Jog, Jog Volte bei E und weiter bis zwischen C und D
3. Stop, Rückwärts bis halbwegs C und B 180° HHW links, Jog bis halbwegs A und B Schritt bis zwischen A und F

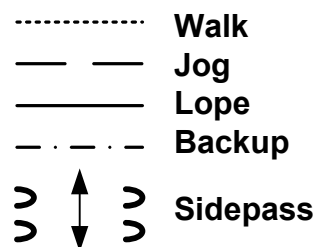
1. Bij A Jog slalom tot C, verder in Jog tot D
2. Bij D Lope links tot tussen C en B, verder in Jog, jog volte links bij E en verder tot tussen C en D
3. Stop, Back up tot halverwege C en B 180° achterhand wending links Jog tot halverwege A en B overgang naar Walk tot tussen A en F

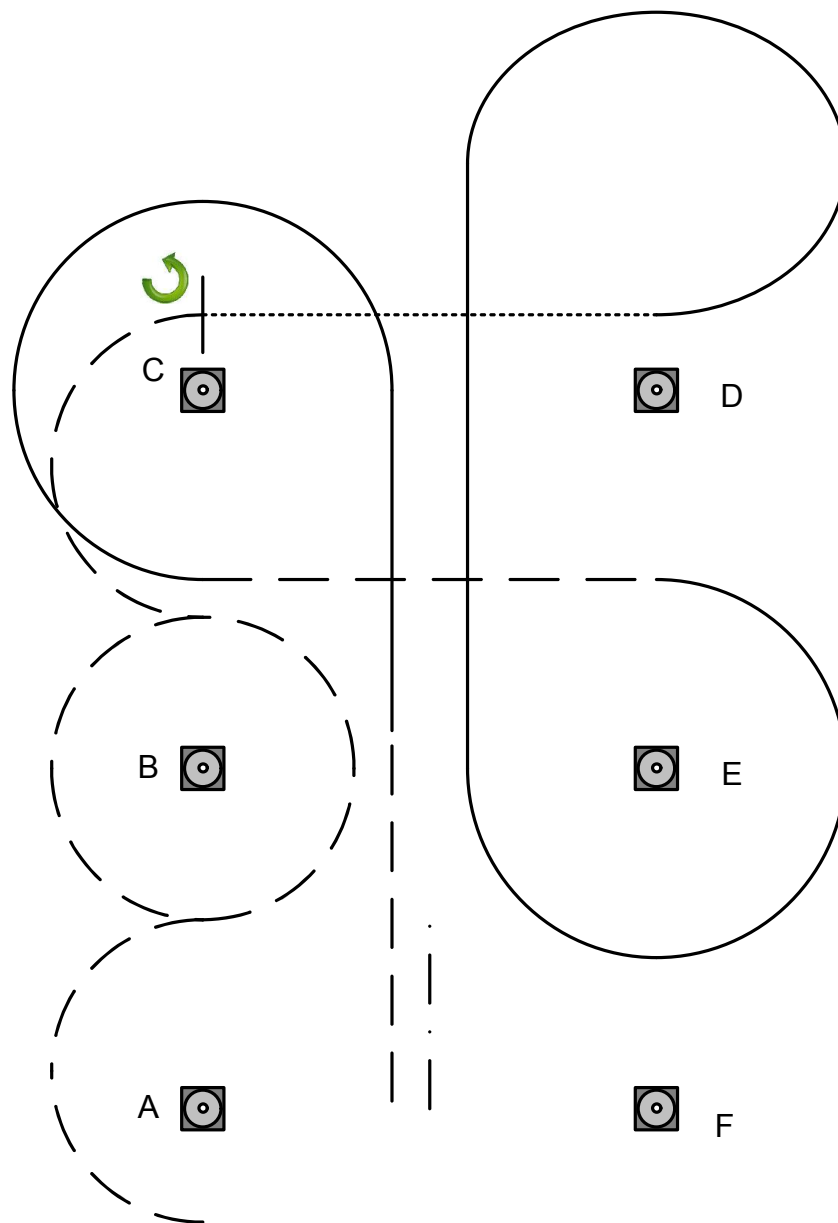
..... Walk
 — — — Jog
 — — — Lope
 - . - . - Backup
 Sidepass



1. Bei A Jog Slalom bis C, Stop
360° HHW links
Walk von C nach D
2. ¾ Jog Volte links
Extended Jog zu E,
¾ Jog Volte um E und weiter von E nach B
3. Lope rechts, Volte um C,
Jog bis zwischen B und E
Schritt bis zwischen A und F, Stop,
rückwärtsrichten

1. Bij A Jog slalom tot C, Stop
360° achterhand wending links
Walk van C naar D
2. ¾ jog volte links, verder in extended jog
naar E, ¾ jog volte om E, door naar B
3. Lope rechts, volte om C, in Jog verder tot
tussen B en E, overgang naar Walk tot
hoogte A en F, stop, Back Up





1. Bei A $\frac{1}{2}$ Jog Volte rechts zu B
 $1\frac{1}{2}$ Volte links um B im Jog
 $\frac{1}{2}$ Jog Volte rechts, Stop
2. 360° HHW links
 Walk von C nach D
 $\frac{3}{4}$ Lope Volte links und weiter zu E, $\frac{3}{4}$ Volte um E
3. Jog von E nach B
 Lope rechts, Volte um C und weiter bis zwischen B und E
 Jog bis zwischen A und F, Stop, rückwärtsrichten

- Walk
- — Jog
- Lope
- - - - Backup
- ↪ ↑ ↪ Sidepass
- ↪ ↓ ↪

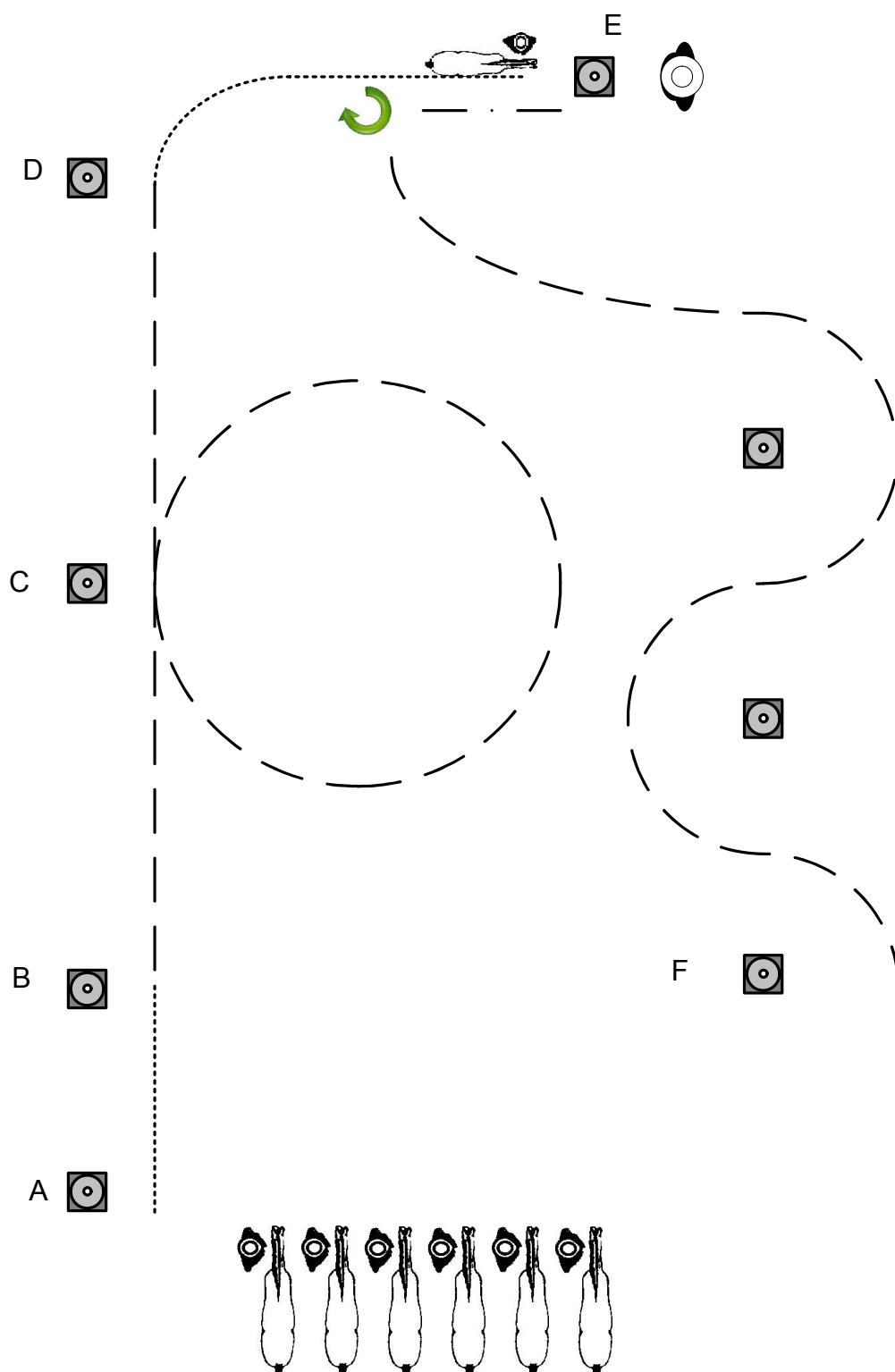


Triple Star Guest Ranch

Out with a personal Touch!

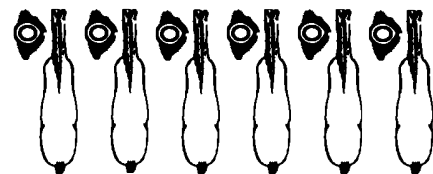
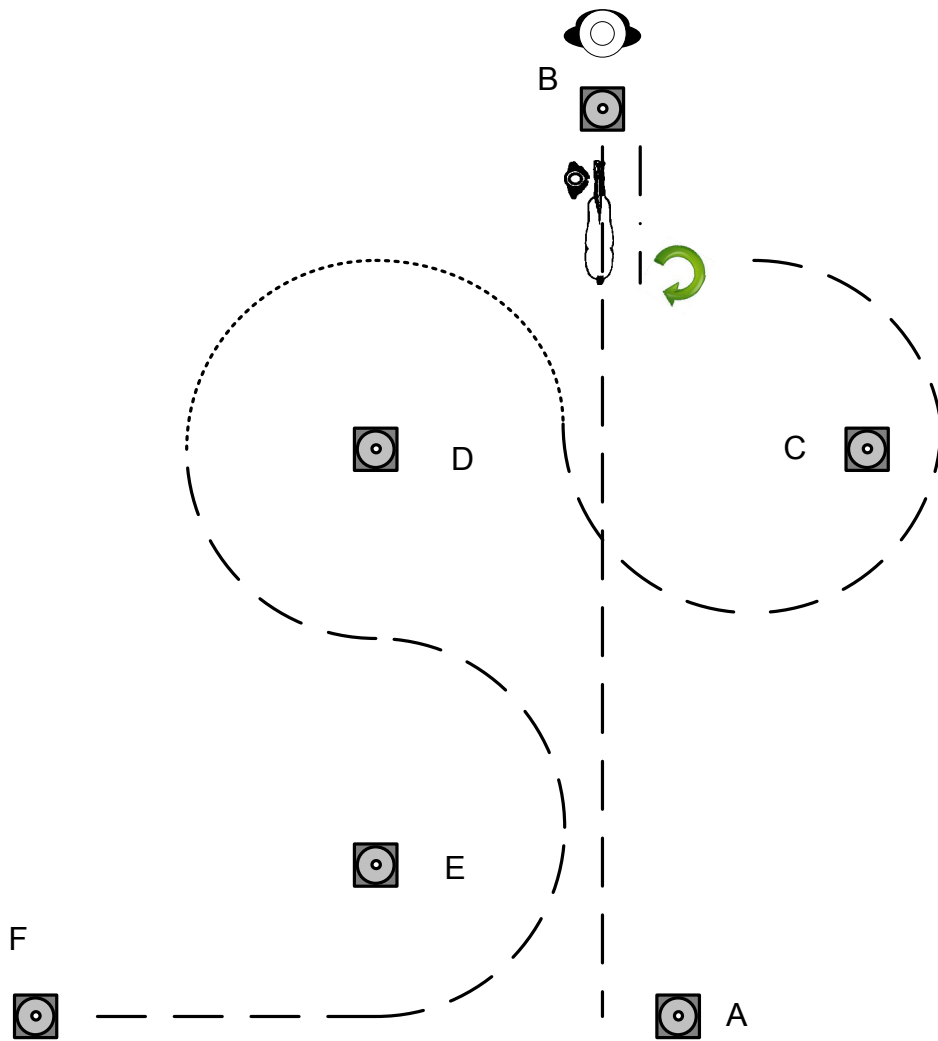
**Showmanship at Halter
LK 3A Kat A**

**EWU A/Q-C & WRAN B Turnier
Triple Star Guest Ranch
18. – 20. Juli 2014**



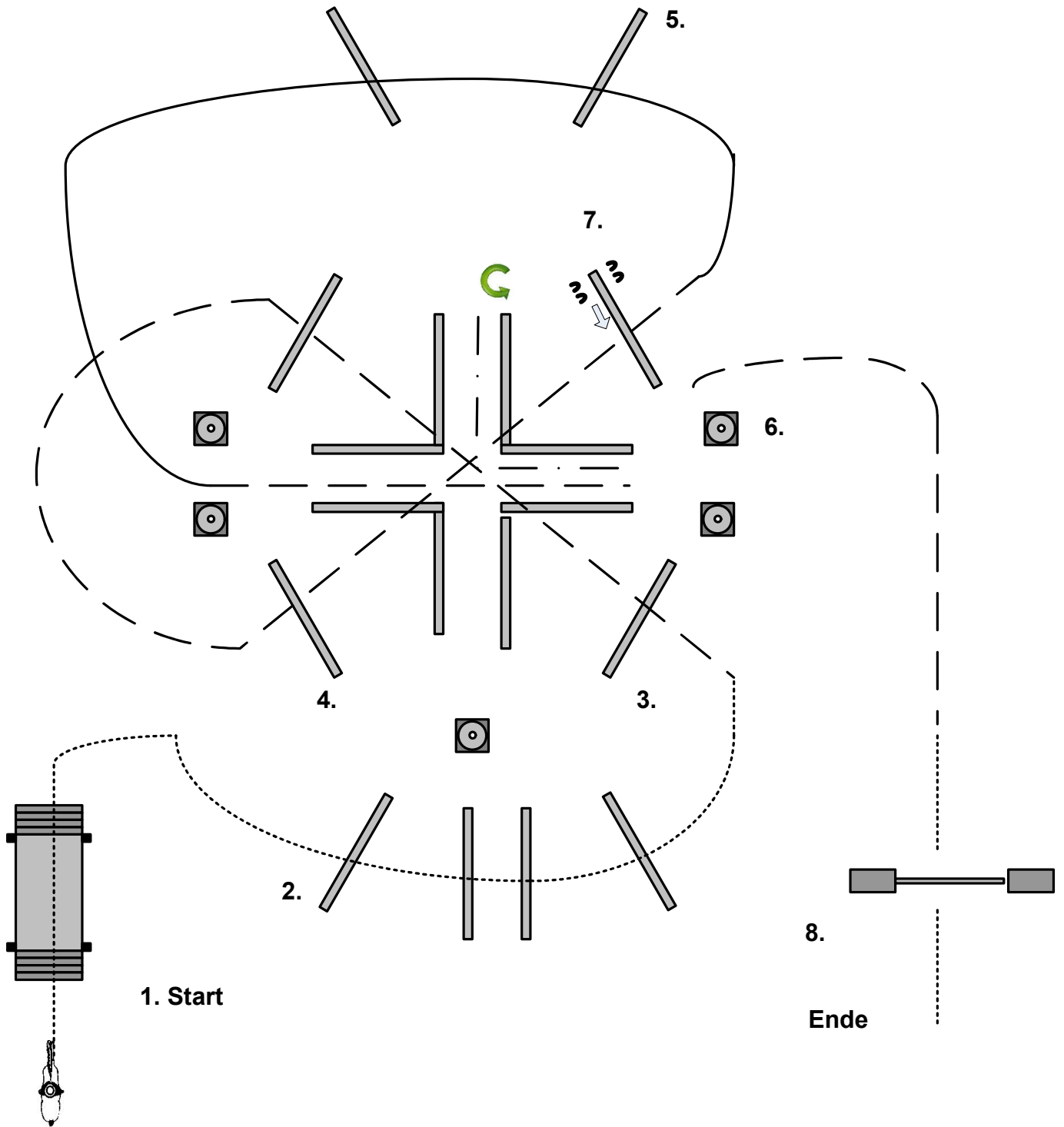
Von A nach B im Walk
 Bei B Jog und weiter zu C
 Bei C Jog Volte
 Bei D bis E Walk
 Bei E Set Up vor dem Richter
 Rückwärtsrichten, 45° HHW rechts.
 Jog Slalom zu F
 Im Jog zurück ins Line Up

..... Walk
 - - - - - Jog
 _____ Lope
 - . - . - Backup
 > ↑ > Sidepass
 > ↓ >



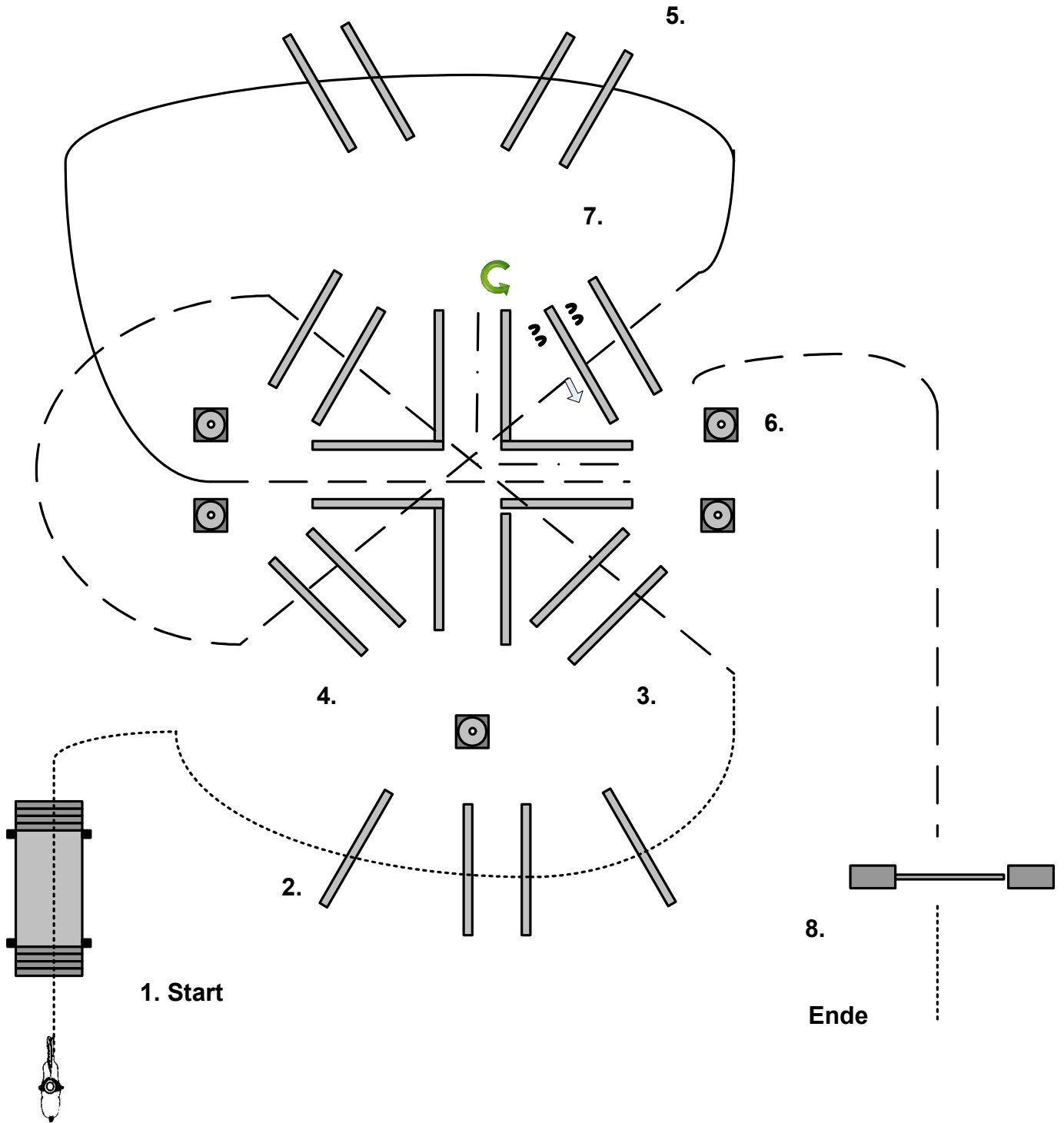
Von A nach B im Trab, bei B anhalten
 Set Up vor dem Richter
 Mindestens 1 Pferdelänge rückwärtsrichten, dann 45° HHW rechts
 Antraben, 3/4 Volte um C
 Schritt, 1/2 Volte um D
 Antraben, Trab um E und weiter zu F, anhalten
 Im Schritt zurück ins Line Up

- Walk
- — — — Jog
- Lope
- - - - - Backup
- ↪ ↑ ↪ Sidepass



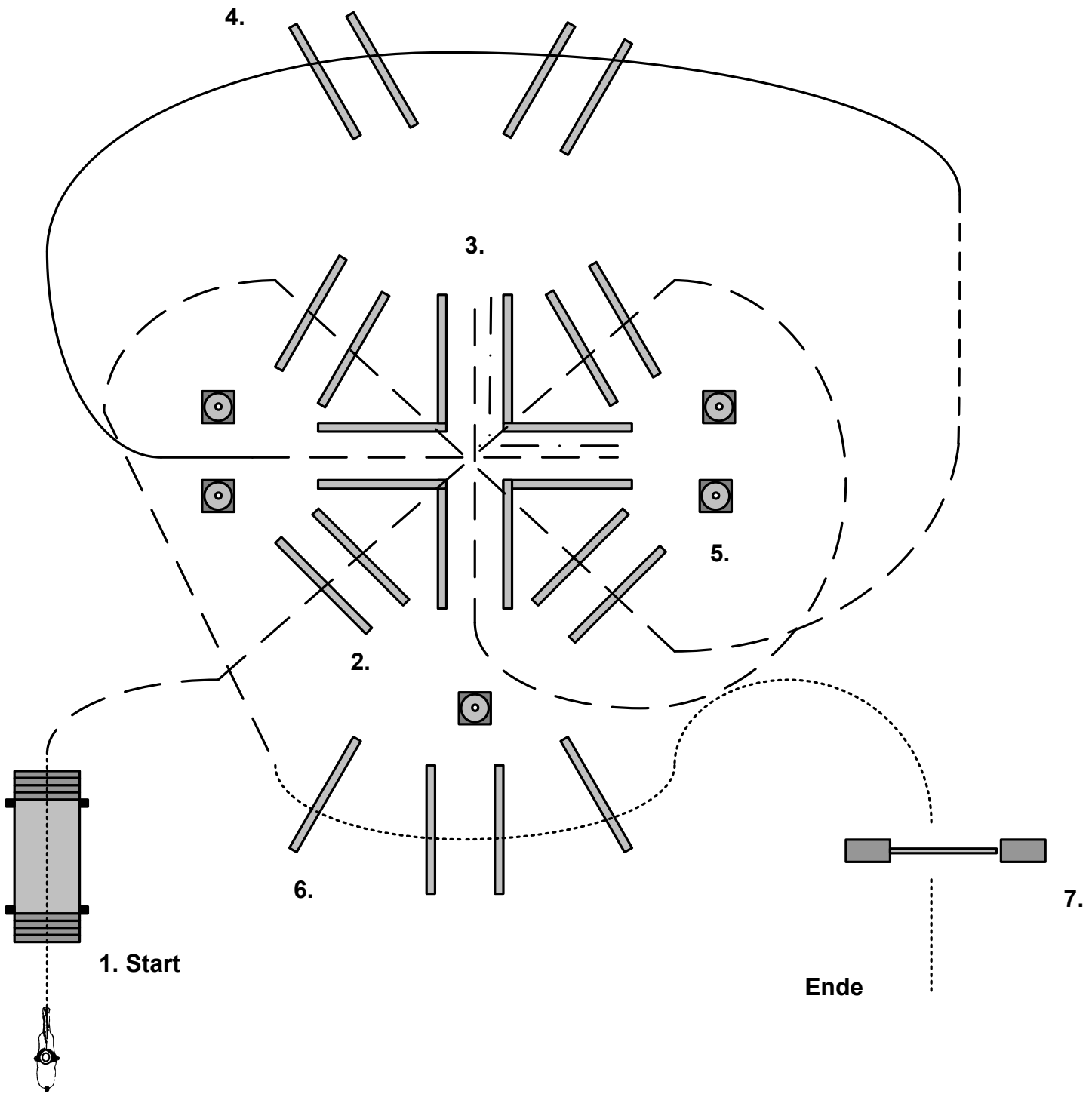
1. Bridge
2. Walk Over
3. Jog Over
4. Jog Over
5. Lope Over
6. Jog in, Back Up, Drehung links
7. Sidepass rechts
8. Gate

.....	Walk
-----	Jog
- . - . - .	Extended Jog
—————	Lope
— . — . — .	Back-up
> >	Sidpass



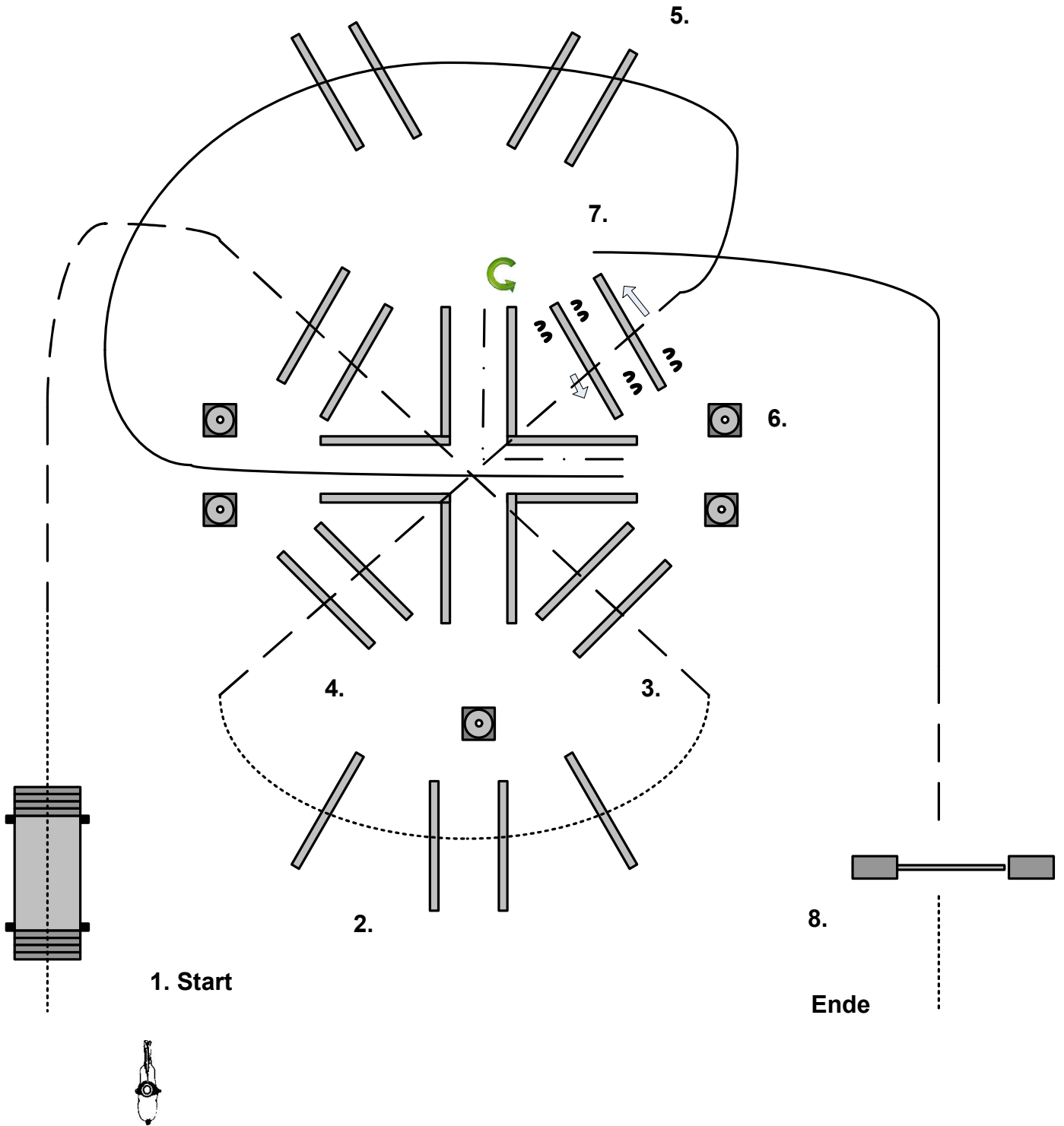
1. Bridge
2. Walk Over
3. Jog Over
4. Jog Over
5. Lope Over
6. Jog in, Back Up, Drehung links
7. Sidepass rechts
8. Gate

.....	Walk
-----	Jog
- . - . - .	Extended Jog
—————	Lope
— . — . — .	Back-up
> >	Sidpass



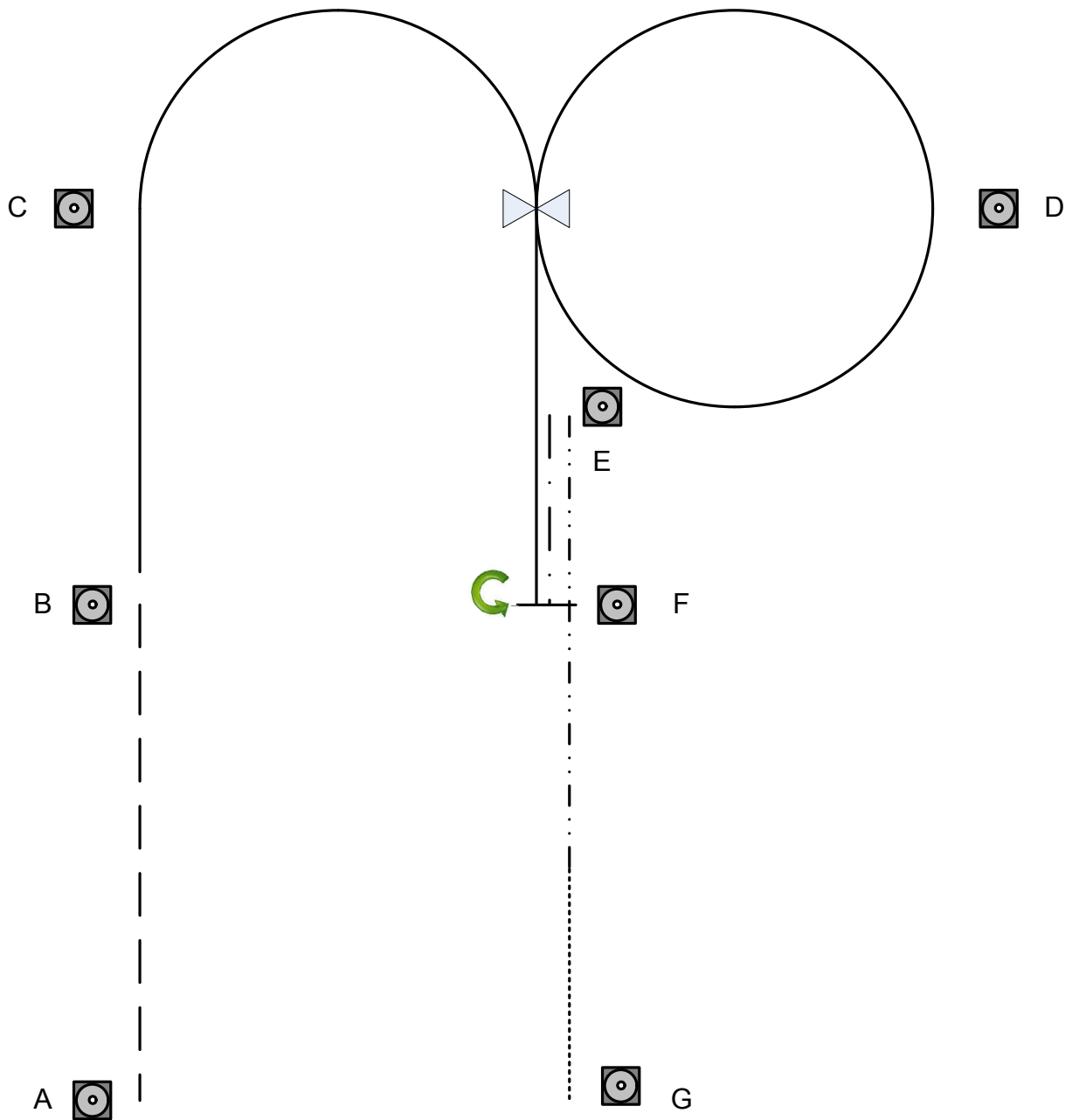
- 1. Bridge
- 2. Jog Over
- 3. Jog in, Back Up, Jog Out
- 4. Lope Over
- 5. Jog Over
- 6. Walk Over
- 7. Gate

.....	Walk
-----	Jog
- . - . - .	Extended Jog
—————	Lope
— . — . — .	Back-up
> >	Sidpass
< <	



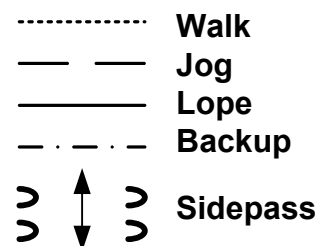
- 1. Bridge
- 2. Jog Over
- 3. Walk Over
- 4. Jog Over
- 5. Lope Over
- 6. Lope in, Back Up, Turn links
- 7. Sidepass rechts, Sidepass links
- 8. Gate

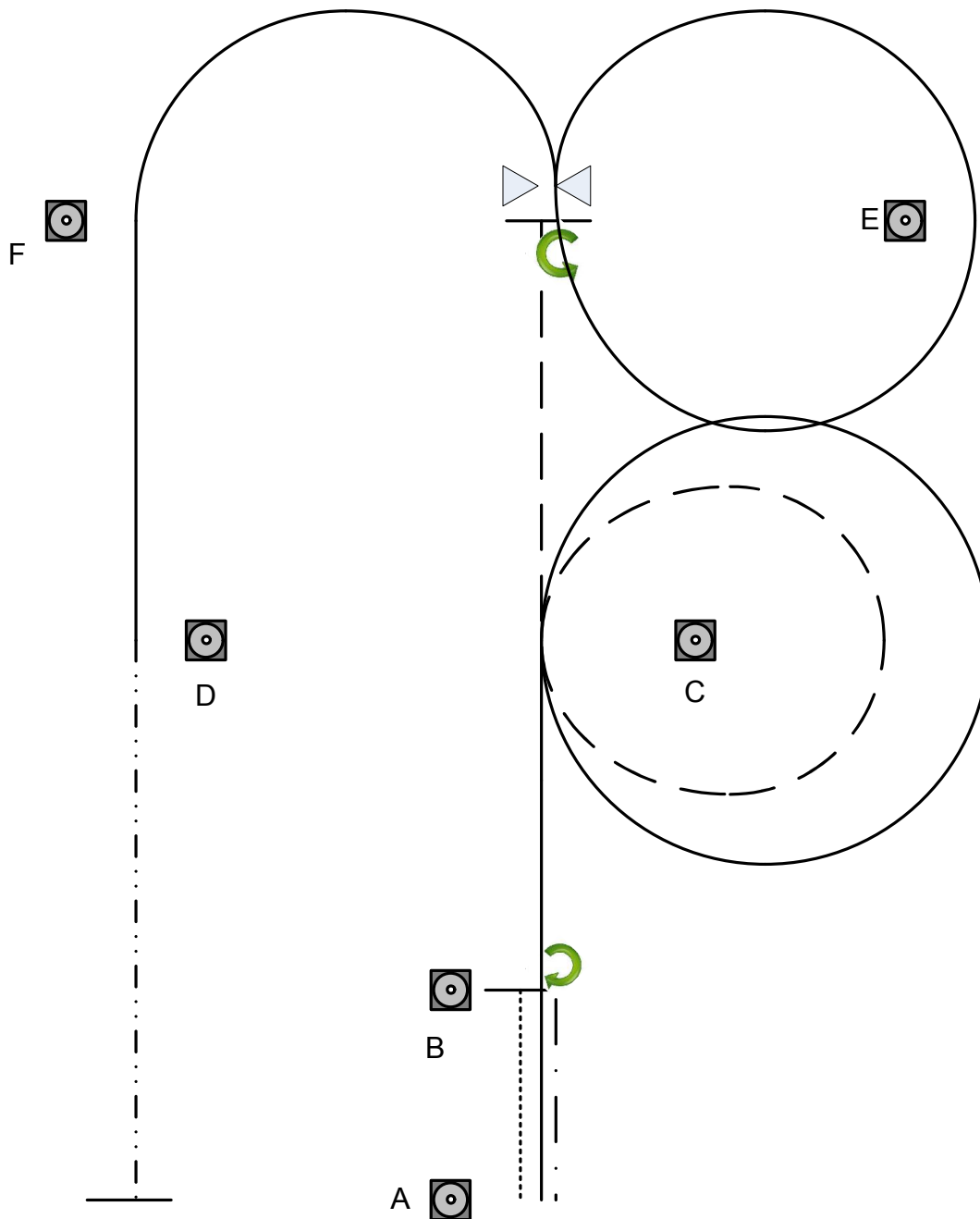
.....	Walk
-----	Jog
- . - . - .	Extended Jog
—————	Lope
- . - . - .	Back-up
> >	Sidpass



1. Begin vanuit stand bij A in Jog, Jog tot B
overgang in Lope rechts, bij C 1/2 Volte Lope rechts
eenvoudige of vliegende wissel tussen C en D
2. Volte Lope links tot F, Stop, 360° achterhand wending
links, Back up tot E
3. Extended Jog tot halverwege A, Walk tot G
In Walk terug in Warm Up Area

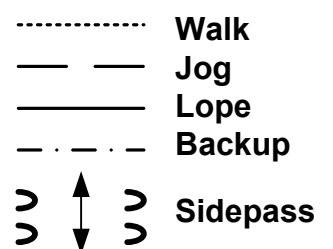
1. Beginnend bei A aus dem Stand im Jog
Jog zu B, bei B Lope rechts, bei C 1/2
Volte Lope rechts, einfacher oder
fliegende Wechsel zwischen C und D
2. Lope Volte links, weiter Lope links bis F
Stop, 360° HHW links,
Rückwärts bis E
3. Extended Jog bis halbwegs A, Walk to G
Im Walk zurück ins Warm Up Area





1. Begin vanuit stand bij A in Walk, Walk tot B
Stop, 360° achterhand wending rechts
Back up tot A
2. Lope rechts, Volte om C
Jogvolte om C en verder tot tussen F en E, Stop
360° achterhand wending links
3. Lope rechts en volte om E, eenvoudige of vliegende wissel
Lope links tot D
Extended Jog tot A, Stop
In Walk terug in Warm Up Area

1. Beginnend bei A aus dem Stand im Walk
Walk zu B, Stop, 360° HHW rechts
Rückwärts richten bis A
2. Lope rechts, Volte um C
Jogvolte um C und weiter bis zwischen
F und E, Stop
360° HHW links
3. Lope rechts und Volte um E, einfacher
oder fliegende Wechsel
Lope links bis D
Extended Jog bis A, Stop
Im Walk zurück ins Warm Up Area




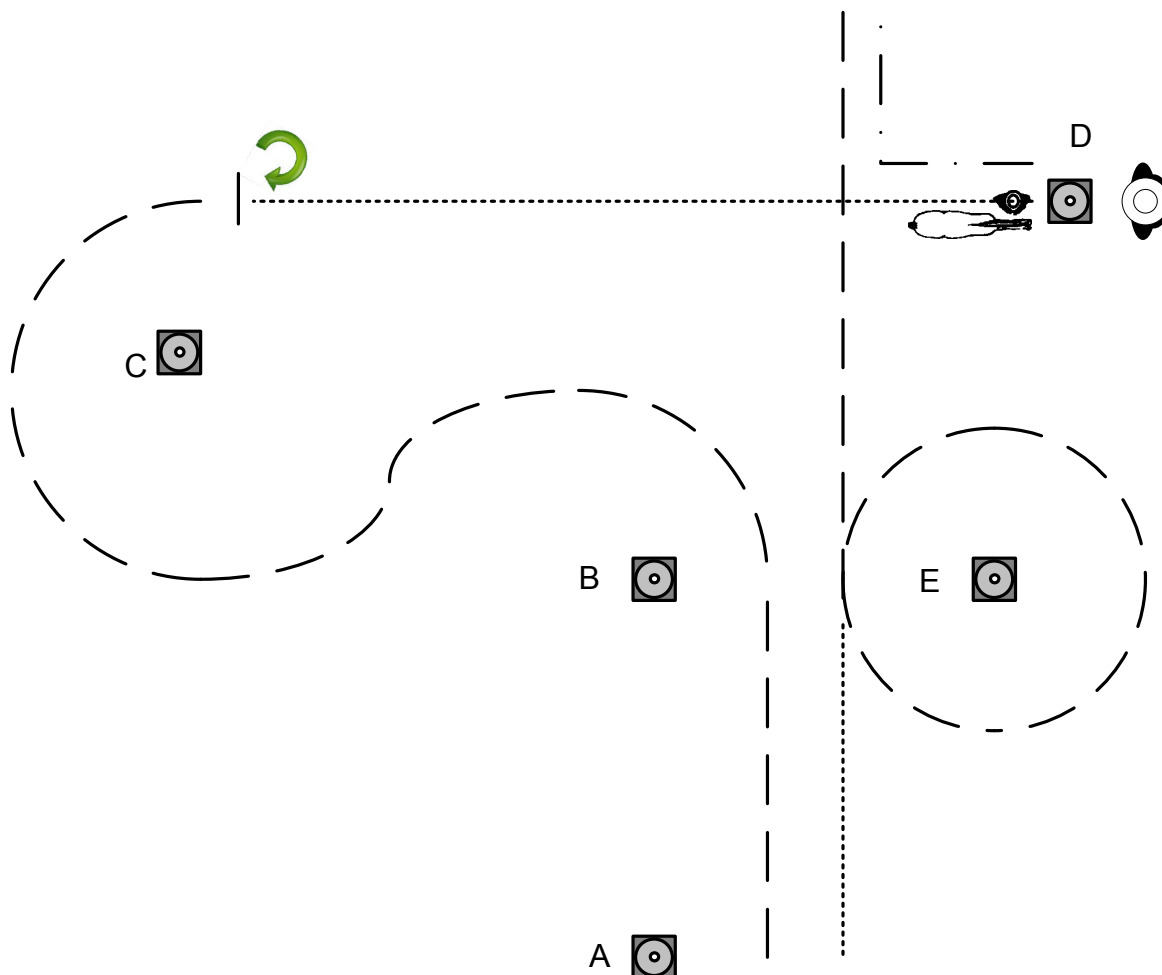


Triple Star Guest Ranch

Out with a personal Touch!

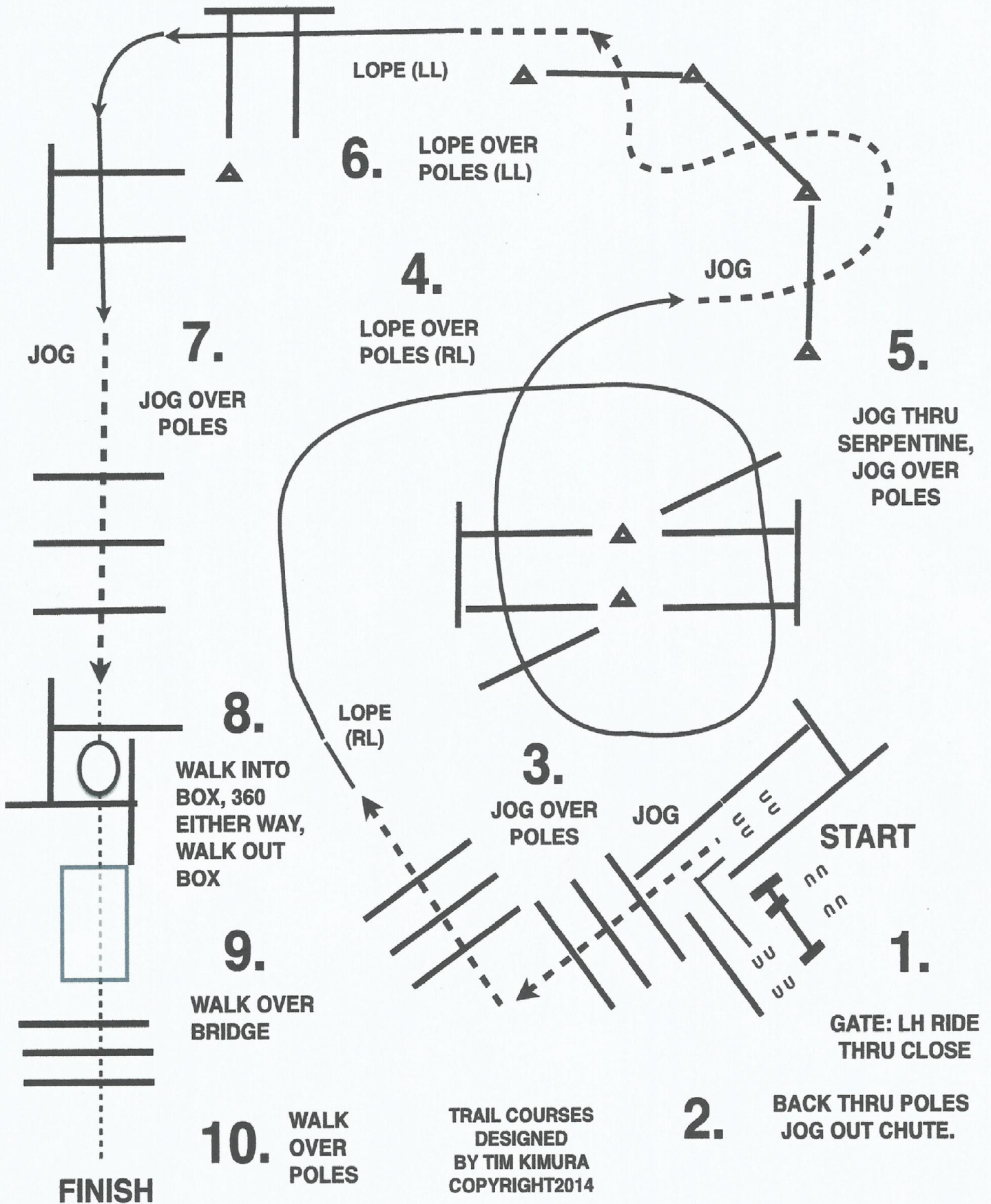
**Showmanship at Halter
LK 1-2 AB Kat Q**

**EWU A/Q-C & WRAN B Turnier
Triple Star Guest Ranch
18. – 20. Juli 2014**

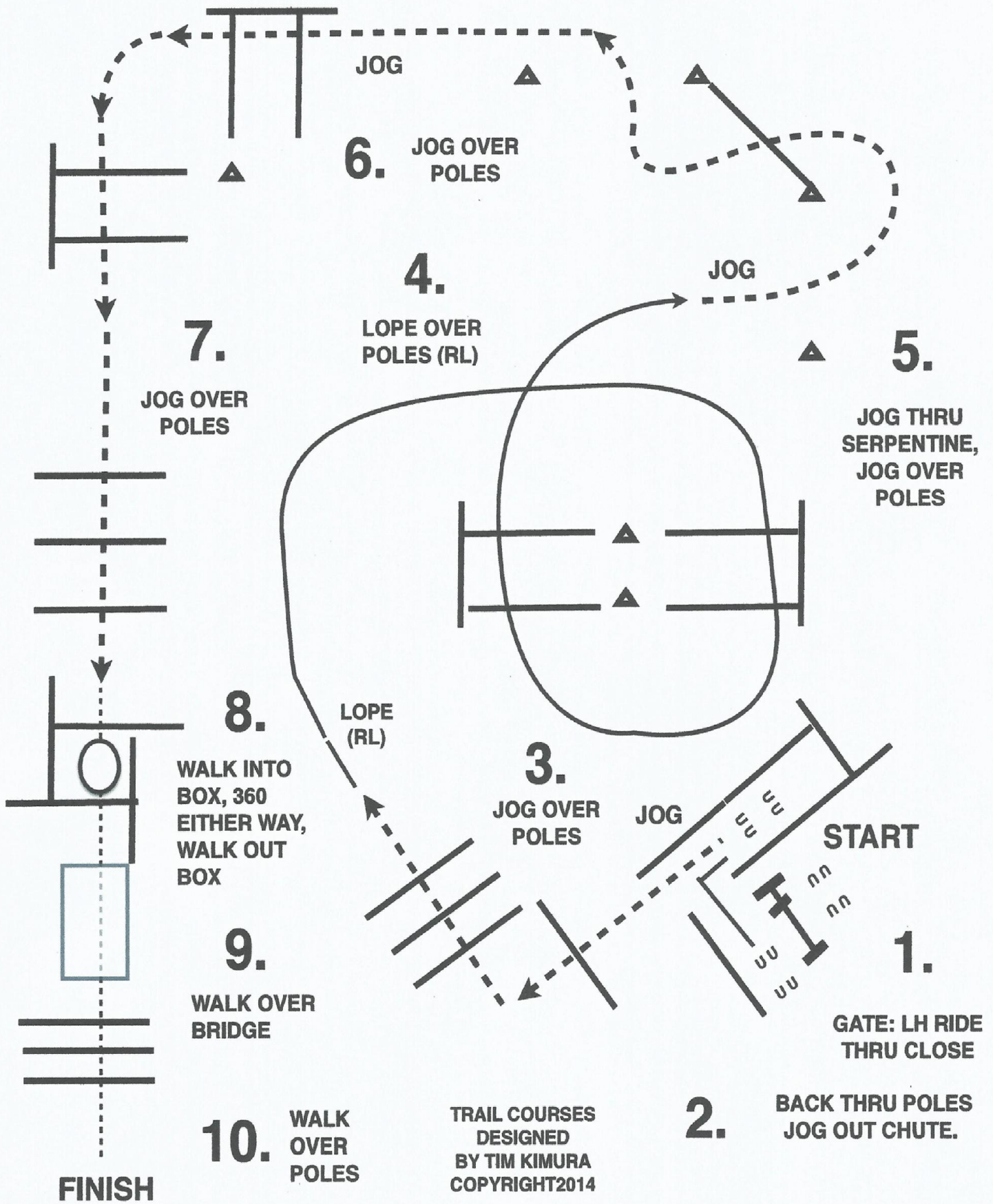


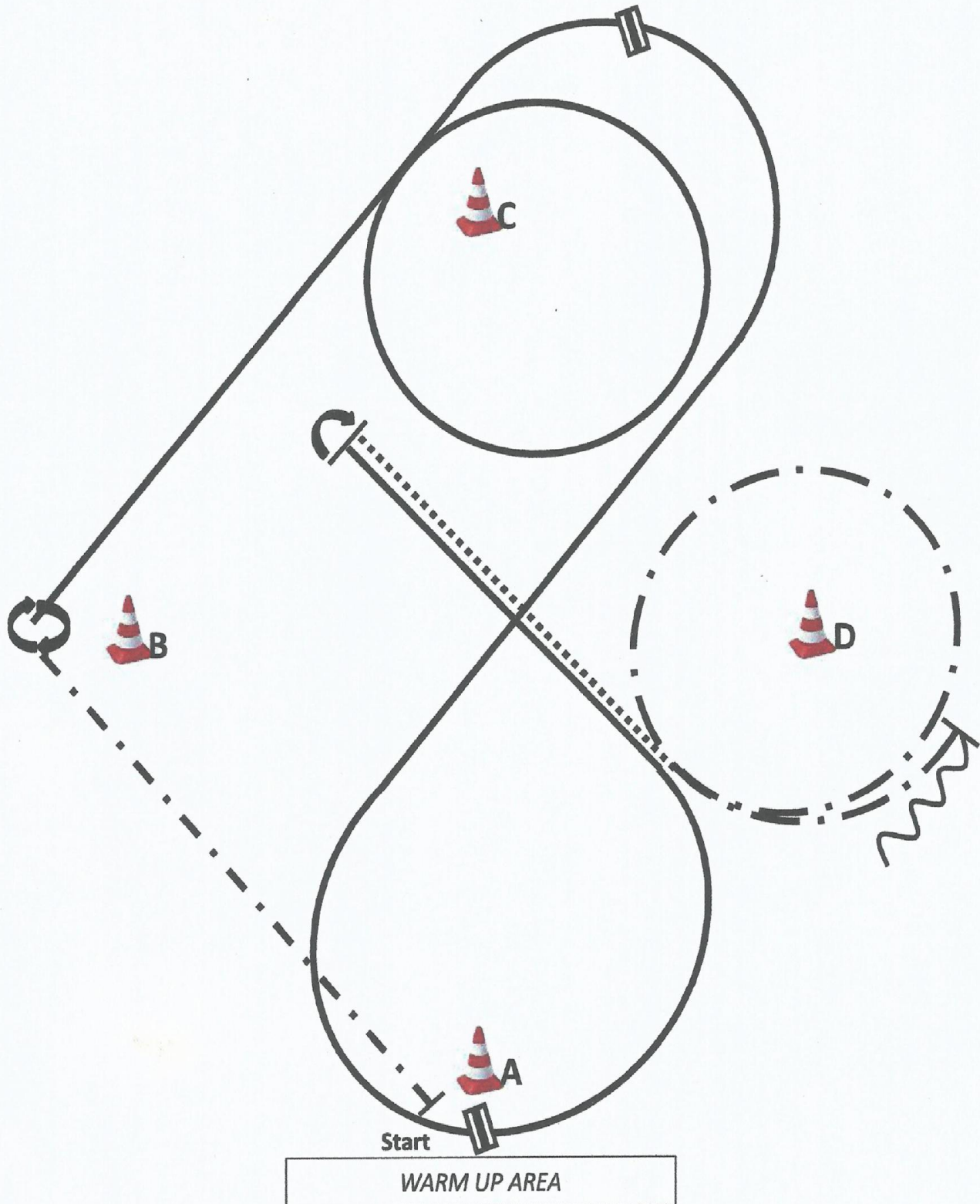
Von A bis B im Jog
 Jog Slalom um B zu C
 Stop, 360°HHW rechts
 Walk von C nach D
 Bei D Set Up vor dem Richter
 Back Up um die Ecke
 Jog bis zwischen B/E
 Jog Volte links um E
 Von B/E Walk A
 In Walk zurück ins Line Up

..... Walk
 — — — Jog
 ————— Lope
 - - - - - Backup
 > ↑ > Sidepass
 > ↓ >



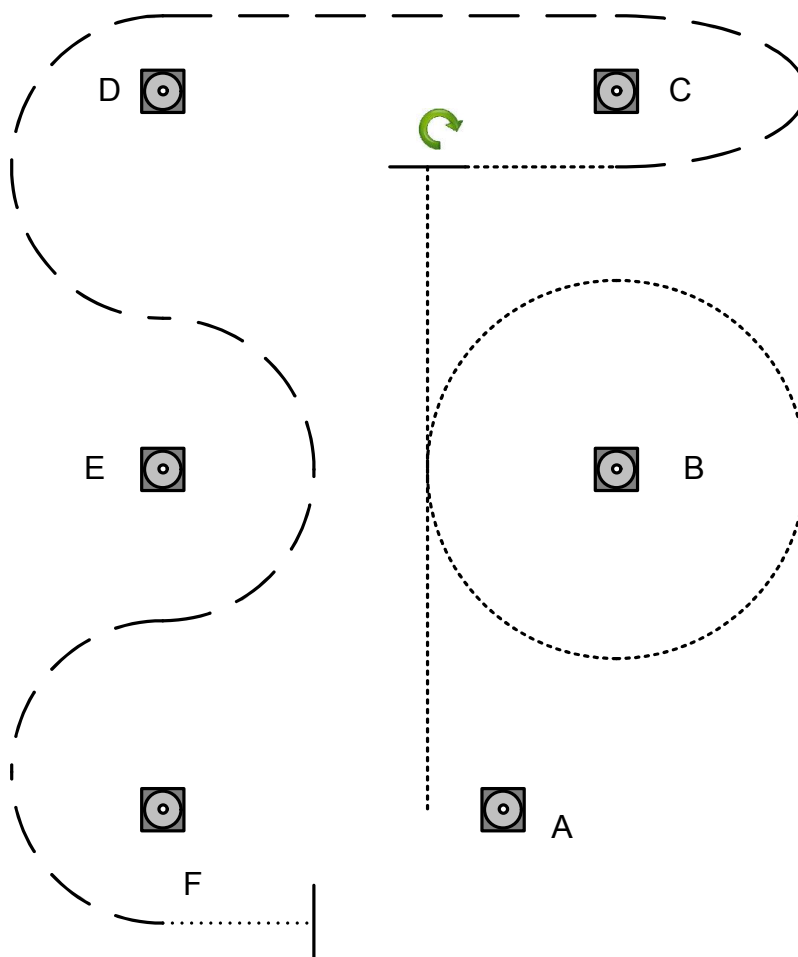
TRAIL COURSES
DESIGNED
BY TIM KIMURA
COPYRIGHT2014





1. Be ready at A, ext. jog to past B, stop, 450° turn right, right lope around C.
2. Right lope, lead change , left lope around A, lead change, right lope, stop
3. 180° turn left, walk, ext. jog around D, stop, back one horselength, stop. Walk to warm up area.

	Back
	Lope
	Jog
	Ext. Jog
	Walk
	Lead change flying/simple



1. Bei A im Schritt zu B
B Schritt Volte Rechts, weiter zu C, Stop
2. 90° Wendung rechts
Im Schritt zu C
3. Bei C im Trab und um C Richtung D
Slalom in Trab Richtung F, bei F in Schritt
Zwischen F und A Stop

- Walk
- - - - - Jog
- Lope
- . - . - Backup
- ↔ Sidepass

Western Dressur Hero Glas E/J

Beschreibung

1. Im Trab entlang der langen Seite, zur Bahnmitte abwenden
2. Aus dem Schritt oder Trab im Rechtsgalopp 2 vollständige Zirkel nach rechts, der 1. groß, der 2. klein, anhalten beim Mittelpunkt der Bahn
3. Aus dem Schritt oder Trab im Linksgalopp 2 vollständige Zirkel nach links, der 1. groß, der 2. klein, anhalten beim Mittelpunkt der Bahn
4. 2 Hinterhandwendungen nach rechts
5. 2 Hinterhandwendungen nach links
6. Aus dem Schritt einen halben Zirkel im Rechtsgalopp nach rechts, an der Mitte der kurzen Seite abwenden auf die Mittellinie, hinter dem Endmarker anhalten, 180° Hinterhandwendung nach rechts
7. Im Galopp bis hinter den Endmarker, anhalten, mind. 1 Pferdelänge rückwärts richten