

Zeitplan EWU C Turnier Trochtelfingen 16. - 17.06.2018

Freitag, 15.06.2018		
Uhrzeit	Starter	Prüfung
17.30 Uhr	11	PWU 1 Trail
18.30 Uhr	1	PWU 2 Ranch Trail
18.45 Uhr	2	PWU 3 Einzel

Öffnungszeiten Meldestelle	
Freitag, 15.06.2018	15.00 Uhr - Ende Paid Warm Up
Samstag, 16.06.2018	06.30 Uhr - Ende letzte Prüfung
Sonntag, 17.06.2018	06.30 Uhr - Turnierende

Abreitezeiten (Steward vor Ort)	
Samstag, 16.06.2018	06.30 Uhr - Ende siehe Aushang
Sonntag, 17.06.2018	06.30 Uhr - Turnierende

Außerhalb der offiziellen Abreitezeiten ist das Longieren nur nach Absprache mit der Meldestelle erlaubt. Während der offiziellen Abreitezeiten ist das Longieren verboten.

Das Abreiten und die Teilnahme am PWU am Freitag, 15.06.2018 erfolgt auf eigene Haftung und Gefahr.

Samstag, 16.06.2018		
Uhrzeit	Starter	Prüfung
08.00 Uhr	5	LK 5A Trail
08.25 Uhr	7	LK 4/5 B Trail
09.00 Uhr	15	LK 4A Trail
10.00 Uhr	16	LK 3A Trail
11.00 Uhr	12	LK 2A Trail
11.45 Uhr	5	LK 1A Trail
12.05 Uhr	8	LK 1-3 B Trail
Mittagspause		
13.00 Uhr	16	LK 4/5 A WPL
13.30 Uhr	10	LK 4/5 B WPL
13.45 Uhr	16	LK 3A WPL
14.15 Uhr	5	LK 3B WPL
14.30 Uhr	3	LK 4 RN
14.45 Uhr	4	LK 3 RN
15.05 Uhr	18	LK 4A WHS
15.40 Uhr	4	LK 5A WHS
15.50 Uhr	10	LK 4/5 B WHS
16.10 Uhr	17	LK 3A WHS
16.45 Uhr	10	LK 1-3B WHS
17.05 Uhr	13	LK 2A WHS
17.30 Uhr	4	LK 1A WHS
anschl.	12	LK 2A RR
anschl.	7	LK 1A RR
anschl.	7	LK 2/1 B RR
anschl.	9	LK 2/1 sen. SUHO
anschl.	8	Prosecco Pleasure

Sonntag, 17.06.2018		
Uhrzeit	Starter	Prüfung
08.00 Uhr	9	LK 4/5 SSH
08.30 Uhr	10	LK 1-3 SSH
09.00 Uhr	10	Trail in Hand
09.40 Uhr	4	Greenhorse Trail
10.00 Uhr	8	WT TH Jugend
10.45 Uhr	7	LK 3 Ranch Trail
11.30 Uhr	6	Jackpot Trail
12.00 Uhr	3	Führzügelklasse
12.15 Uhr	12	WT WHS Jugend
12.45 Uhr	9	WT WPL Jugend
13.00 Uhr	7	LK 1/2 RN
Mittagspause		
14.00 Uhr	3	WT WHS Erwachsene
14.10 Uhr	4	WT WPL Erwachsene
14.25 Uhr	12	LK 2/1 WPL
14.40 Uhr	6	Greenhorse Basis
anschl.	17	LK 4/5 RR
anschl.	17	LK 3A RR
anschl.	5	LK 3B RR
anschl.	6	LK 3 WR
anschl.	6	LK 2/1 WR

Pattern

Reining:

LK 4 Pt. 14

LK 3 Pt. 6

LK 2/1 Pt. 8

Western Riding:

LK 3 Pt. 5

LK 2/1 Pt.4 (Pt. 8)

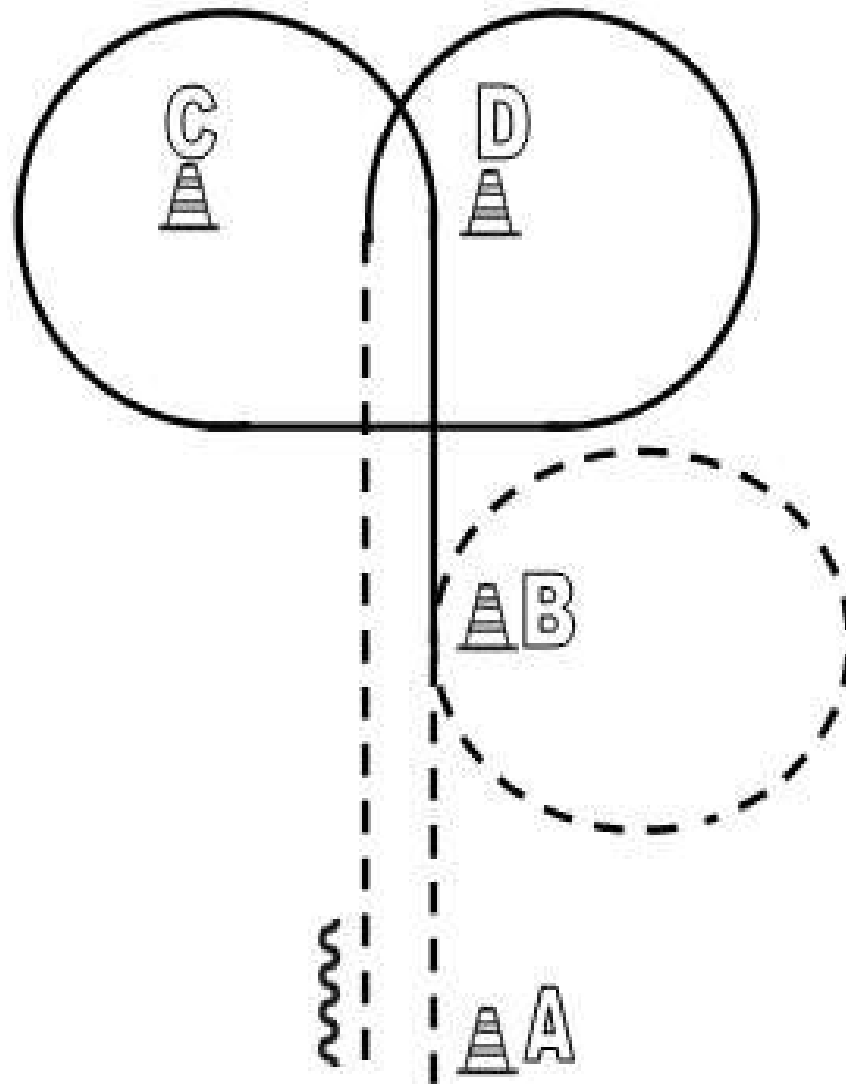
Greenhorse Basis:

JUPF Basis Pt. 1

Western Horsemanship

LK 4A, LK 5A, LK 4/5B

I



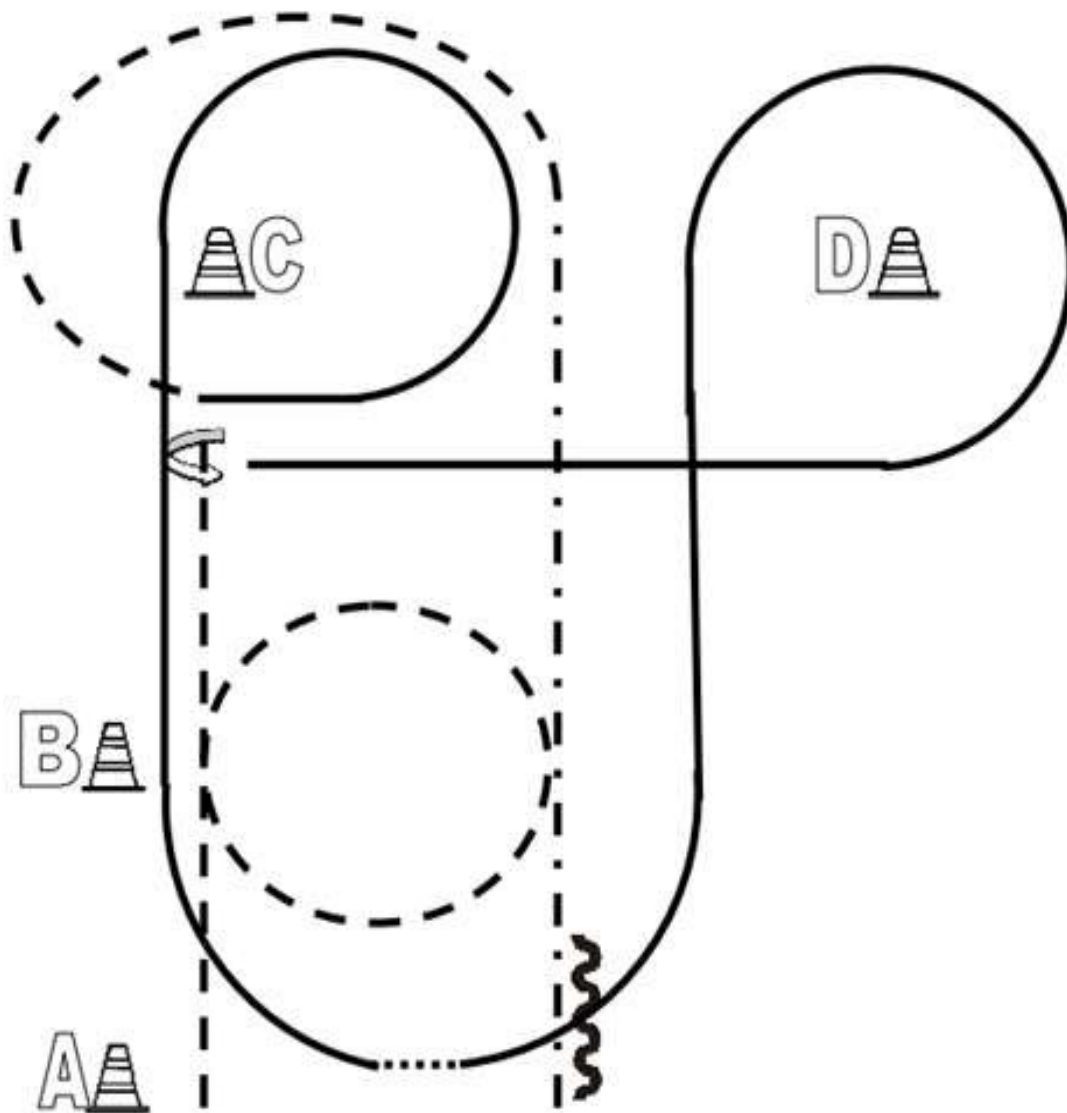
Be ready at A

1. Jog, Jogvolte
2. Lope left
3. Jog
4. Stop
5. Back up

Walk to the warmup area

Western Horsemanship

LK 3A, LK 1-3B, LK 2A, LK 1A

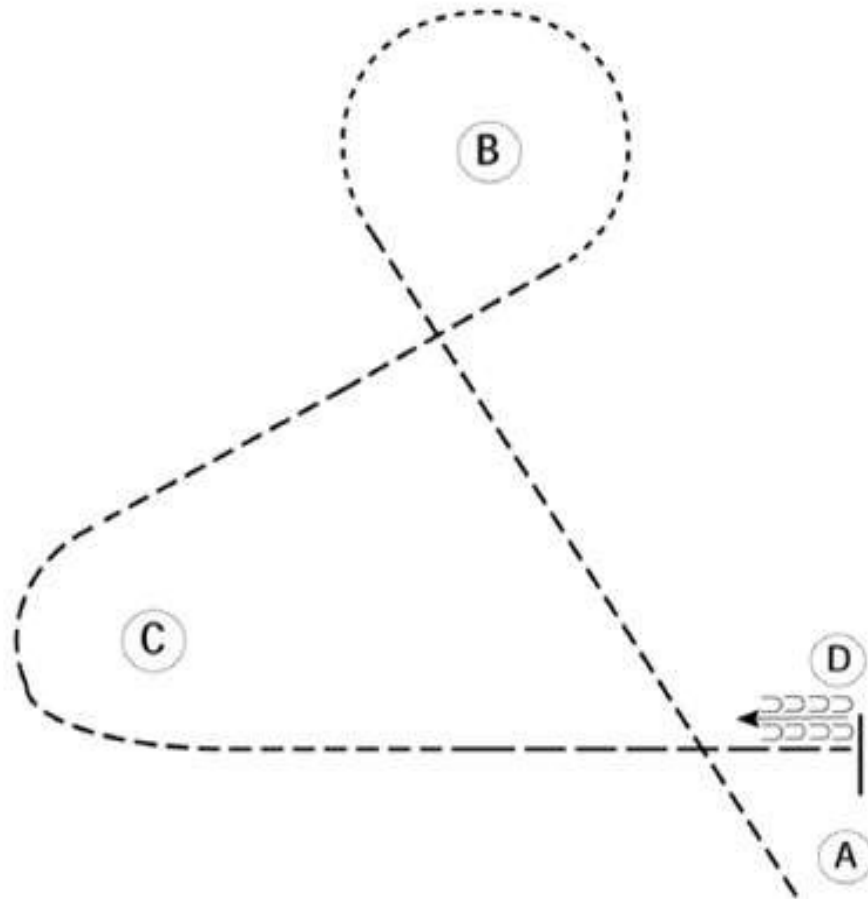


Be ready at A

1. Jog, jog a small circle, stop
2. 270° turn left
3. Lope left lead
4. Walk
5. Lope right lead
6. Jog, extended jog
7. Stop, back

Western Horsemanship

Walk Trot Erwachsene und Jugendliche

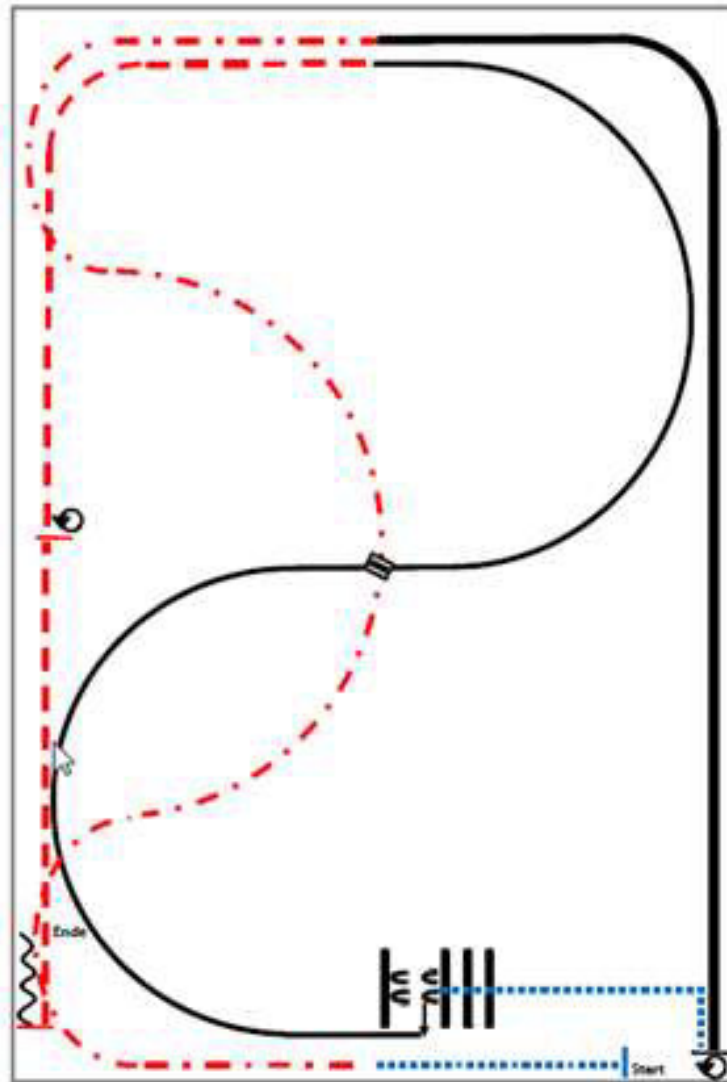


Be ready at A.

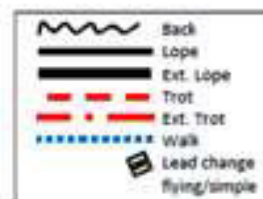
1. Jog to B.
2. At B, walk and walk around B.
3. Jog to and around C and to D.
4. Stop at D and back approximately one horse length.

Ranch Riding

LK 2A, LK 1A, LK 2/1B

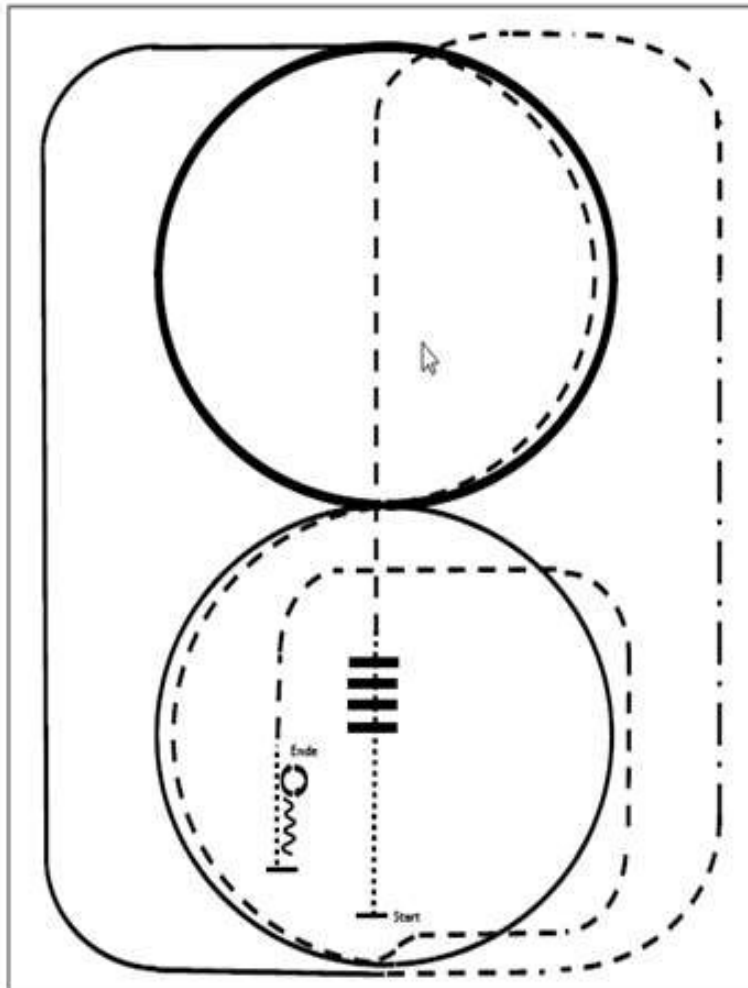


- 1) Walk.
- 2) Extended trot serpentine.
- 3) Extended lope right lead.
- 4) Stop, 180° turn right.
- 5) Walk.
- 6) Walkover, sidepass left.
- 7) Lope right lead.
- 8) Leadchange.
- 9) Lope left lead.
- 10) Trot.
- 11) Stop, 360° turns each direction either way first.
- 12) Trot, stop, back.

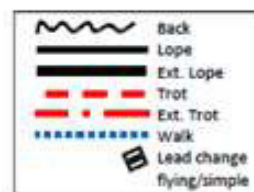


Ranch Riding

LK 4/5

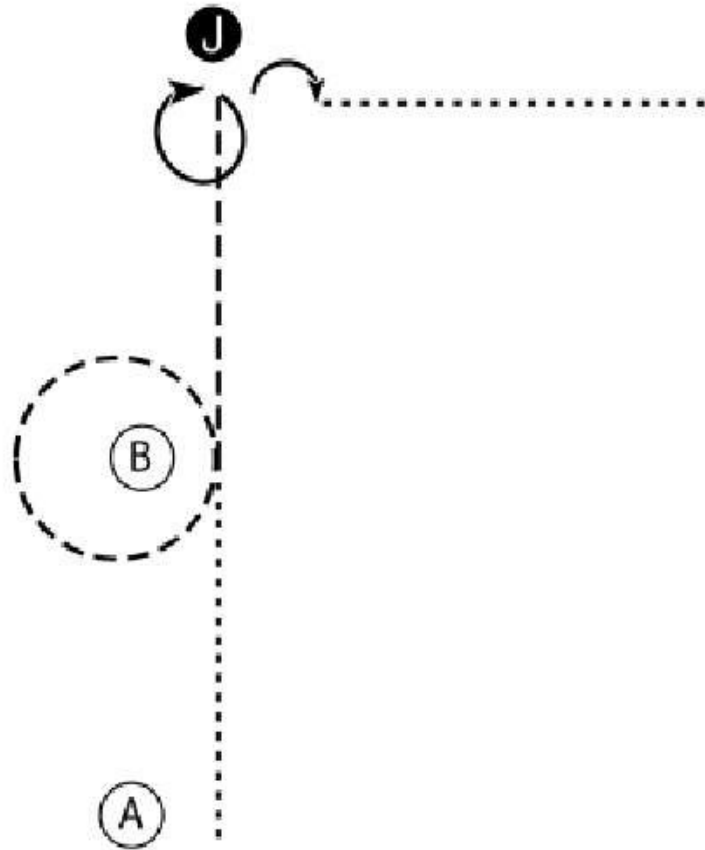


1. Walk
2. Walk over
3. Trot
4. Ext. Trot, Trot
5. Lope right lead
6. Ext. Lope circle right lead
7. Trot (2x 1/2 circle)
8. Lope left lead circle
9. Trot
10. Walk
11. Stop, Back
12. Turn right 180°
13. Turn left 180°



Showmanship at Halter

LK 4/5



1. Walk from A to B.
2. At B trot. Trot a circle around B and continue to the Judge
3. Stop and perform a 360 degree turn. Set up for inspection.
4. When dismissed perform a 90 degree turn.
5. Walk straight away from the Judge.

Pattern

Reining:

LK 4 Pt. 14

LK 3 Pt. 6

LK 2/1 Pt. 8

Western Riding:

LK 3 Pt. 5

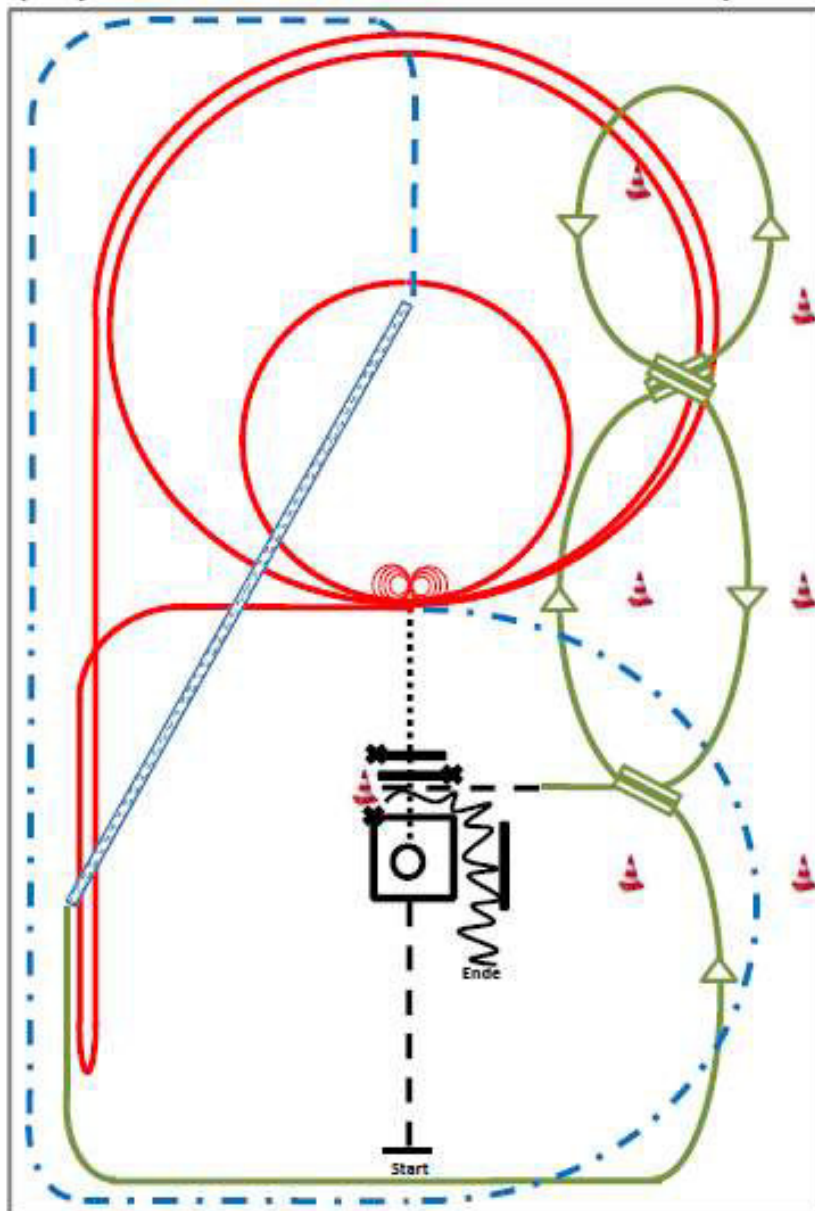
LK 2/1 Pt.4 (Pt. 8)

Greenhorse Basis:

JUPF Basis Pt. 1

Senior Superhorse

LK 2/1

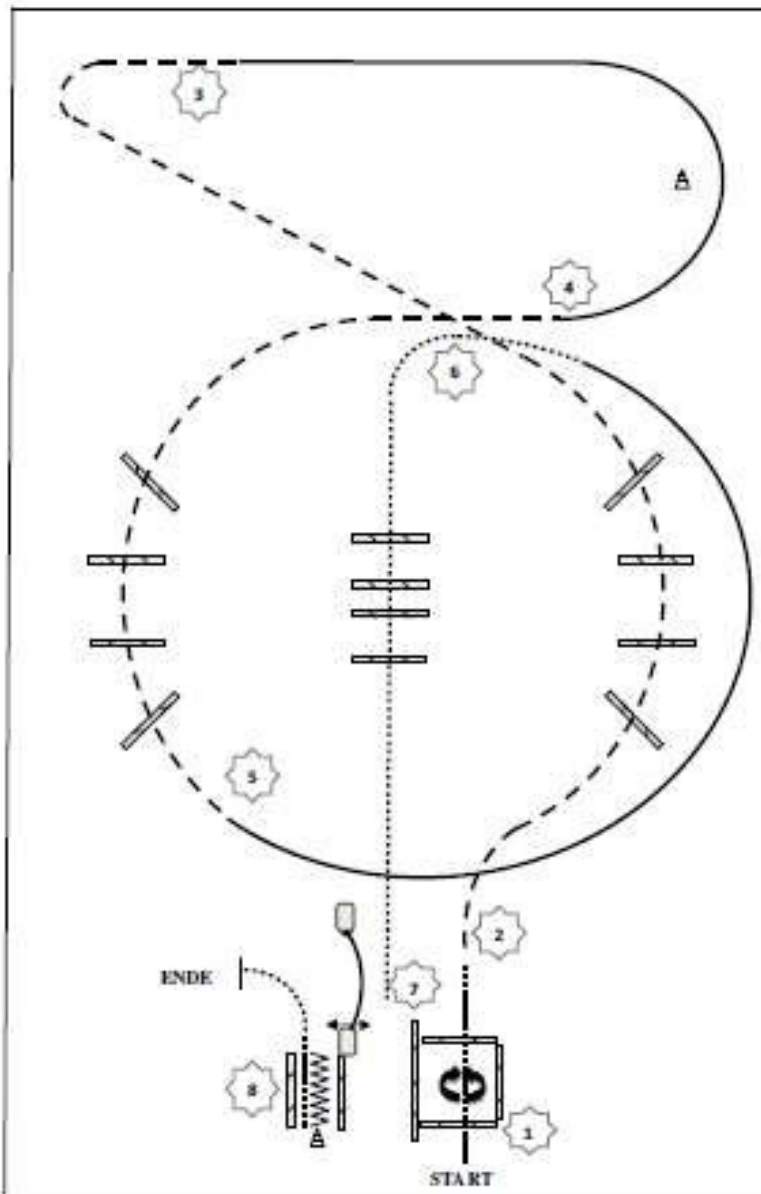


- 1) jog, jog in, 360° turn either way (TH)
- 2) walk out and walk over (TH)
- 3) 4 spins links, 4 1/4 spins rechts (RN)
- 4) 2 Zirkel Galopp (links), 1 groß und schnell, 2 klein und langsam (RN)
- 5) Galopp (links) auf dem Zirkel, der nicht geschlossen wird, run down entlang der langen Seite, sliding stop mind.
5m von der Bande entfernt hinter dem Mittelmarker, rollback rechts, kein Verharren lope bis X. (RN).
- 6) extended trot (RR)
- 7) trot corners (RR)
- 8) two track rechts (RR)
- 9) Galoppwechsel auf der Linie (WR)
- 10) Galoppwechsel auf der Linie (WR)
- 11) Galoppwechsel auf der Linie (WR)
- 12) jog in, backup (TH)

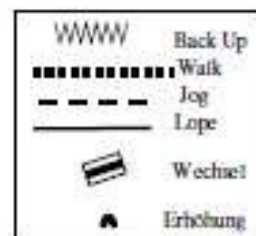
	Back
	Lope
	Jog/Trot
	Walk
	Lead change flying/simple

Trailhorse

LK 5A, LK 4/5B, LK 4A

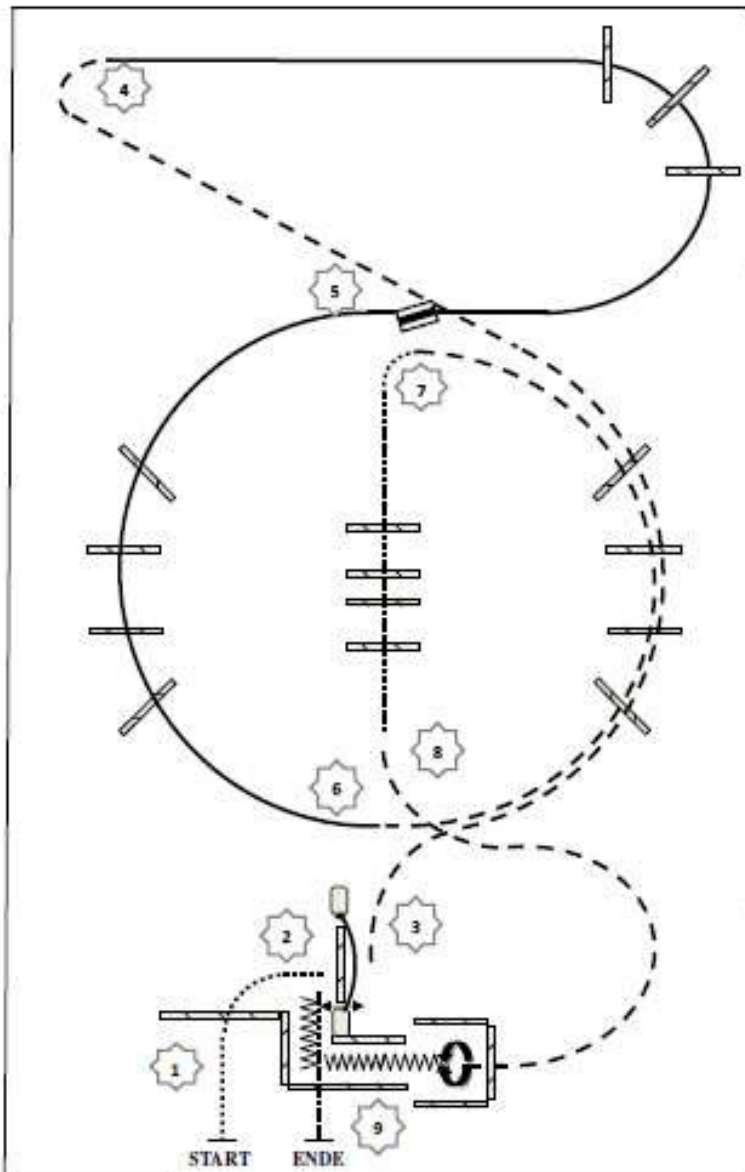


1. Walk in Box, 360° Drehung, Walk out
2. Jog over
3. Lope
4. Jog over
5. Lope
6. Walk over
7. Seiltor
8. Back up, Walk out, Stop, Ende

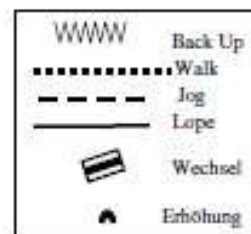


Trailhorse

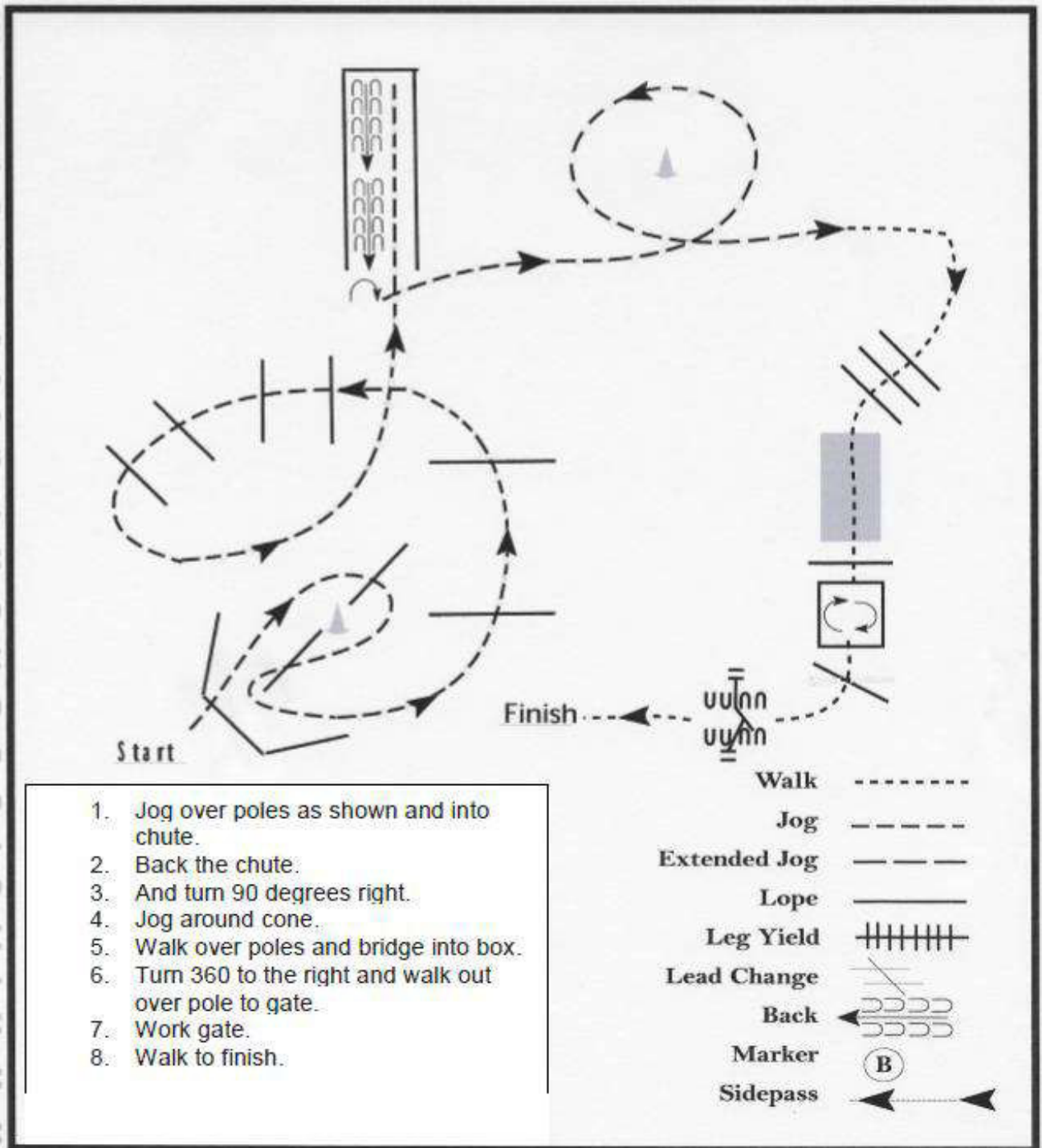
LK 3A, LK 2A, LK 1A, LK 1-3B



1. Walk over
2. Seiltor mit Stange
3. Jog over
4. Lope over, fliegender o. einfacher Wechsel
5. Lope over
6. Jog over
7. Walk over
8. Jog in Box, 540° Drehung
9. Back up, Walk out, Stop, Ende



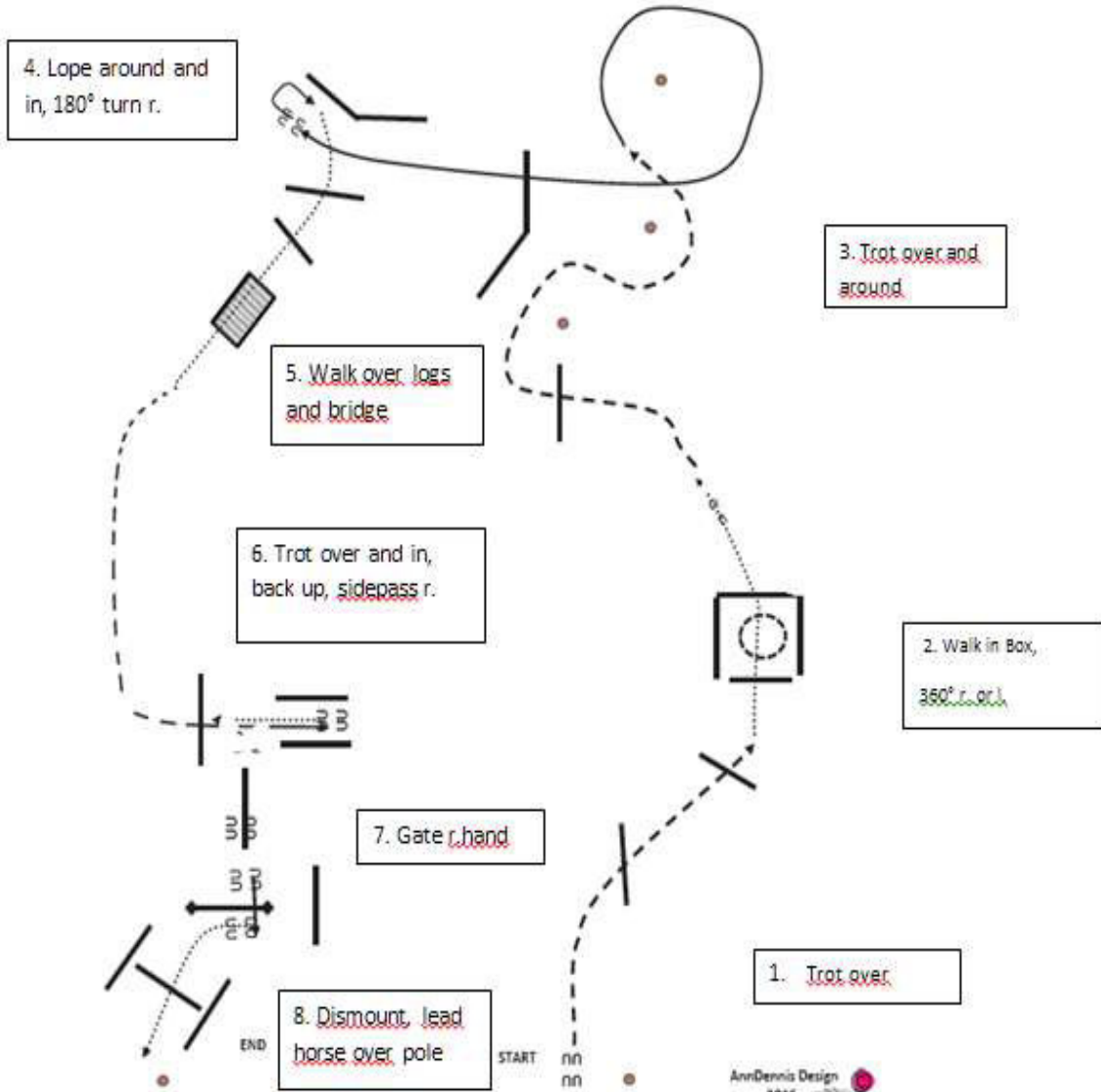
Trail in Hand, Greenhorse Trail, WT Trail Jugend



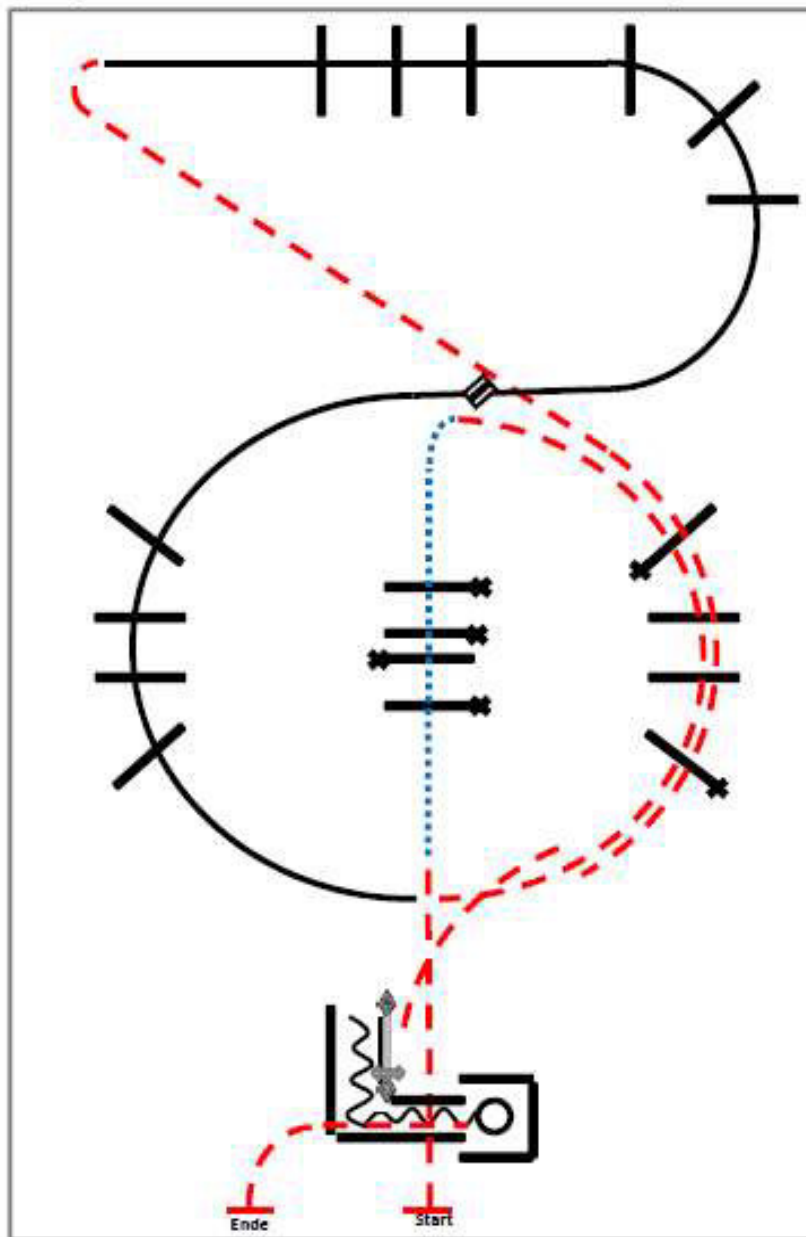
1. Jog over poles as shown and into chute.
2. Back the chute.
3. And turn 90 degrees right.
4. Jog around cone.
5. Walk over poles and bridge into box.
6. Turn 360 to the right and walk out over pole to gate.
7. Work gate.
8. Walk to finish.

Ranchtrail

LK 3



Jackpot Trail



- 1) Jog over.
- 2) Walk over.
- 3) Jog over.
- 4) Lope over, lead change.
- 5) Lope over.
- 6) Jog over.
- 7) Ropegate with pole.
- 8) Back up.
- 9) Box 360 (r.o.l.), jog out, stop.

