

3. – 8. April 2018

Bavarian Spring

auf Gut Matheshof in Kreuth

Classic

4-fach AQHA-Show

NRHA (USA)-Show

VWB-Show



Westernreiter

Neu: Rising Star Series
18.000 Euro Preisgeld

Qualifikation zur
62.000 Euro VWB Series

Nähere Infos unter

www.westernreiten-online.de

Veranstalter: Vereinigung der Westernreiter in Bayern e.V.





Rising Stars

Our All New Equine Design Pro Line
ab 4.400 Euro



Ride the
ORIGINAL
by Gomeier's



Qualität
aus Leidenschaft

GOMEIER'S World of Saddles
Joh.-Sebastian-Bach-Str. 52
85591 Vaterstetten

Tel.: +49 (0)171 7535831

shop.gomeier.com

Patternübersicht



Reining

8347	VWB	Novice Jugend Reining	VWB-Pattern	6
8348	VWB	Jugend Reining	VWB-Pattern	5
9340	VWB	Einsteiger Reining	VWB-Pattern	11
7340	VWB	Amateur Reining	VWB-Pattern	2
6340	VWB	Offen Reining	VWB-Pattern	8
5055	VWB	Bavarian Golden Series Reining	VWB-Pattern	10
1341	AQHA 1/2	Open Junior Reining	AQHA-Pattern	6
1342	AQHA 1/2	Open Senior Reining	AQHA-Pattern	2
1347	AQHA 1/2	Open Green Reining	AQHA-Pattern	11
2340	AQHA 1/2	Amateur Reining	AQHA-Pattern	6
3340	AQHA 1/2	Novice Amateur Reining	AQHA-Pattern	8
4340	AQHA 1/2	Youth Reining	AQHA-Pattern	6
1341	AQHA 3/4	Open Junior Reining	AQHA-Pattern	8
1342	AQHA 3/4	Open Senior Reining	AQHA-Pattern	12
1347	AQHA 3/4	Open Green Reining	AQHA-Pattern	13
2340	AQHA 3/4	Amateur Reining	AQHA-Pattern	11
3340	AQHA 3/4	Novice Amateur Reining	AQHA-Pattern	13
4340	AQHA 3/4	Youth Reining	AQHA-Pattern	8
5010	NRHA	Open Morrison Trophy	NRHA-Pattern	2
5012	NRHA	Open Intermediate	NRHA-Pattern	4
5013	NRHA	Open Novice Horse	NRHA-Pattern	8
5020	NRHA	Non Pro Morrison Trophy	NRHA-Pattern	4
5021	NRHA	Non Pro Intermediate	NRHA-Pattern	6
5022	NRHA	Non Pro Limited	NRHA-Pattern	11

Western Combination

6600	VWB	Offen Western Combination	VWB-Pattern	2
------	-----	---------------------------	-------------	---

Jungpferde

6840	VWB	Jungpferde-Reining	VWB-Pattern	2
6880	VWB	Jungpferde-Trail	VWB-Pattern	2
6890	VWB	Jungpferde-Basis	VWB-Pattern	2

Western Riding

6360	VWB	Offen Western Riding	VWB-Pattern	4
7360	VWB	Amateur Western Riding	VWB-Pattern	2
1360	AQHA 1/2	Open Western Riding	AQHA-Pattern	1
1363	AQHA 1/2	Green Western Riding	Green-Pattern	1
2360	AQHA 1/2	Amateur Western Riding	AQHA-Pattern	3
1360	AQHA 3/4	Open Western Riding	AQHA-Pattern	2
1363	AQHA 3/4	Green Western Riding	Green-Pattern	2
2360	AQHA 3/4	Amateur Western Riding	AQHA-Pattern	4

Ranch Riding

1430	AQHA 1/2	Ranch Riding Open	Pattern	2
2430	AQHA 1/2	Ranch Riding Amateur	Pattern	3
1430	AQHA 3/4	Ranch Riding Open	Pattern	4
2430	AQHA 3/4	Ranch Riding Amateur	Pattern	5
6430	VWB	Ranch Riding Offen	Pattern	1
7430	VWB	Ranch Riding Amateur	Pattern	2
9430	VWB	Ranch Riding Einsteiger	Pattern	3
8430	VWB	Ranch Riding Jugend	Pattern	3
5054	VWB	Bavarian Golden Series Ranch Riding	Seite	18

Trail

1381	AQHA 1/2	Open Junior Trail	Seite	12
1382	AQHA 1/2	Open Senior Trail	Seite	9
1383	AQHA 1/2	Green Trail	Seite	10
2380	AQHA 1/2	Amateur Trail	Seite	13
3380	AQHA 1/2	Novice Amateur Trail	Seite	10
4380	AQHA 1/2	Youth Trail	Seite	9
5380	AQHA 1/2	Rookie Trail	Seite	12
1381	AQHA 3/4	Open Junior Trail	Seite	14
1382	AQHA 3/4	Open Senior Trail	Seite	16
1383	AQHA 3/4	Green Trail	Seite	11
2380	AQHA 3/4	Amateur Trail	Seite	15
3380	AQHA 3/4	Novice Amateur Trail	Seite	11
4380	AQHA 3/4	Youth Trail	Seite	14
5380	AQHA 3/4	Rookie Trail	Seite	15
6380	VWB	Offen Trail	Seite	10
7380	VWB	Amateur Trail	Seite	16
9380	VWB	Einsteiger Trail	Seite	17
8387	VWB	Novice Jugend	Seite	11
8388	VWB	Jugend	Seite	11
5050	VWB	Bavarian Golden Series Trail	Seite	14
5056	VWB	Bavarian Limited Series Trail	Seite	13
6500	VWB	Ranch Trail	Seite	18
6895	VWB	In-Hand Trail	Seite	17

Rising Star

Einsteiger und Novice Jugendliche	Seite	19
-----------------------------------	-------	----

Showmanship

VWB	alle Showmanship VWB	Seite	20/21
AQHA 1/2	alle Showmanship AQHA 1/2	Seite	22
AQHA 3/4	alle Showmanship AQHA 3/4	Seite	23
VWB	Bavarian Golden Series Showmanship	Seite	19

Horsemanship

VWB	alle Horsemanship VWB	Seite	24/25
AQHA 1/2	alle Horsemanship AQHA 1/2	Seite	26/27
AQHA 3/4	alle Horsemanship AQHA 3/4	Seite	27/28
VWB	Bavarian Golden Series Horsemanship	Seite	25

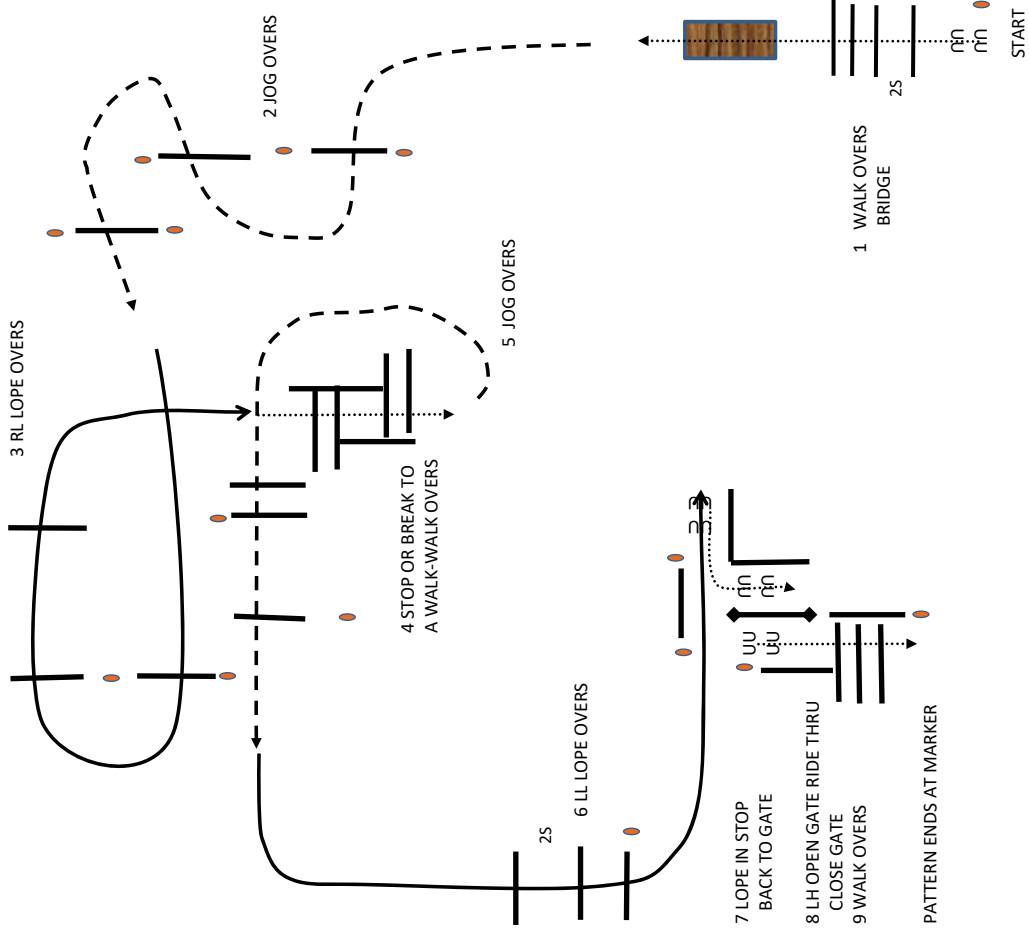
Hunt Seat Equitation

AQHA 1/2	alle Hunt Seat Equitation	Seite	29
AQHA 3/4	alle Hunt Seat Equitation	Seite	30

AQHA 1/2 = AQHA-Show Di/Mi/Do/Fr; AQHA 3/4 = AQHA-Shows Fr/Sa/So

Bavarian Spring Classic
Dienstag 03.04.2018

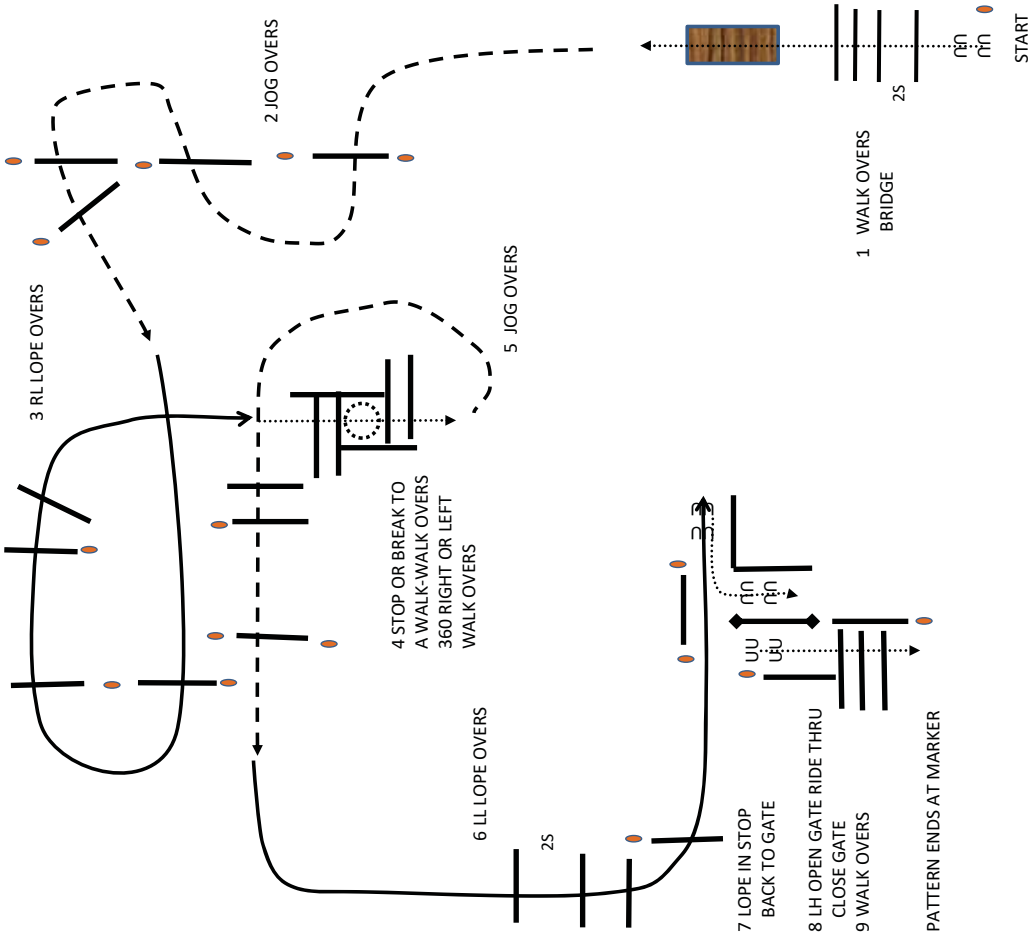
4380 AQHA Youth Trail



ANNDENISDESIGN COPYRIGHT 2018
ALL RIGHTS RESERVED

Bavarian Spring Classic
Dienstag 03.04.2018

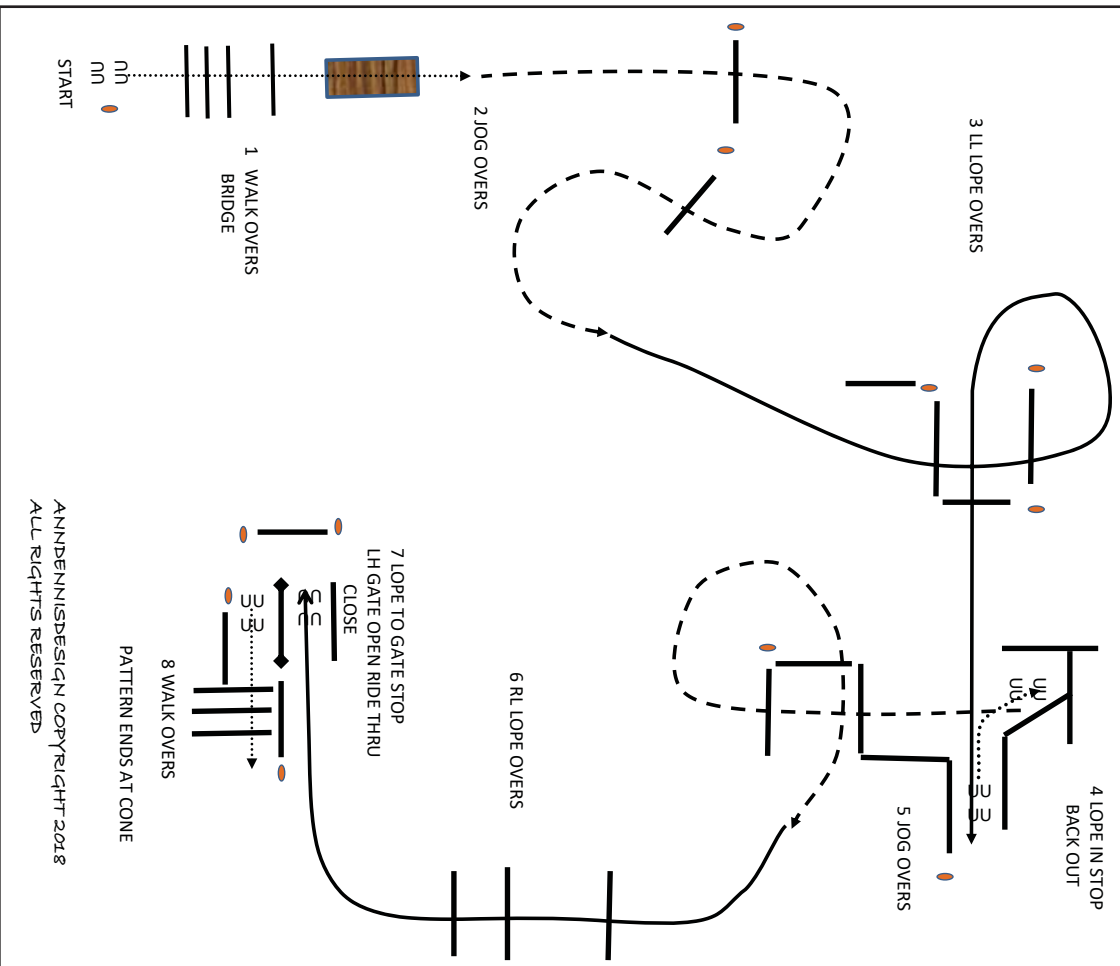
1382 AQHA Senior Trail



ANNDENISDESIGN COPYRIGHT 2018
ALL RIGHTS RESERVED

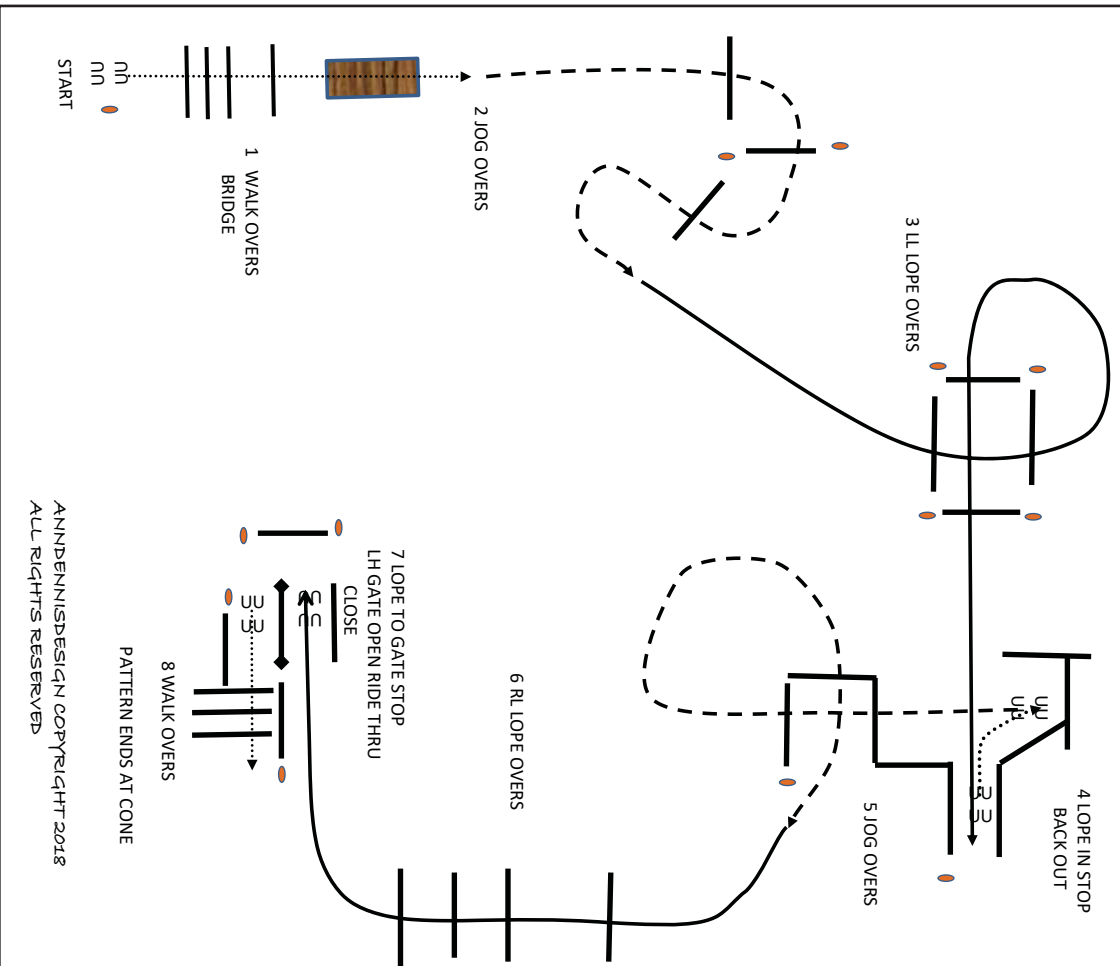
Bavarian Spring Classic
Mittwoch 04.04.2018

3380 AQHA Novice Amateur Trail
1383 AQHA Green Trail



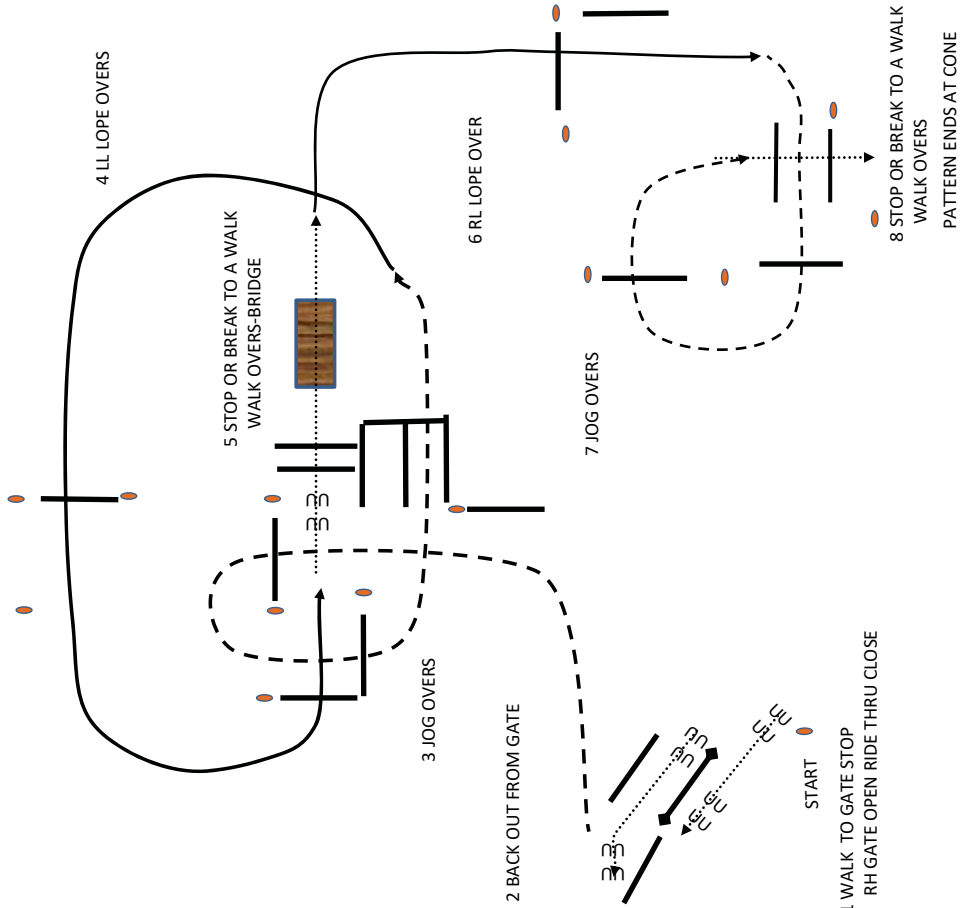
Bavarian Spring Classic
Mittwoch 04.04.2018

6380 VWB Offen Trail



Bavarian Spring Classic
Donnerstag 05.04.2018

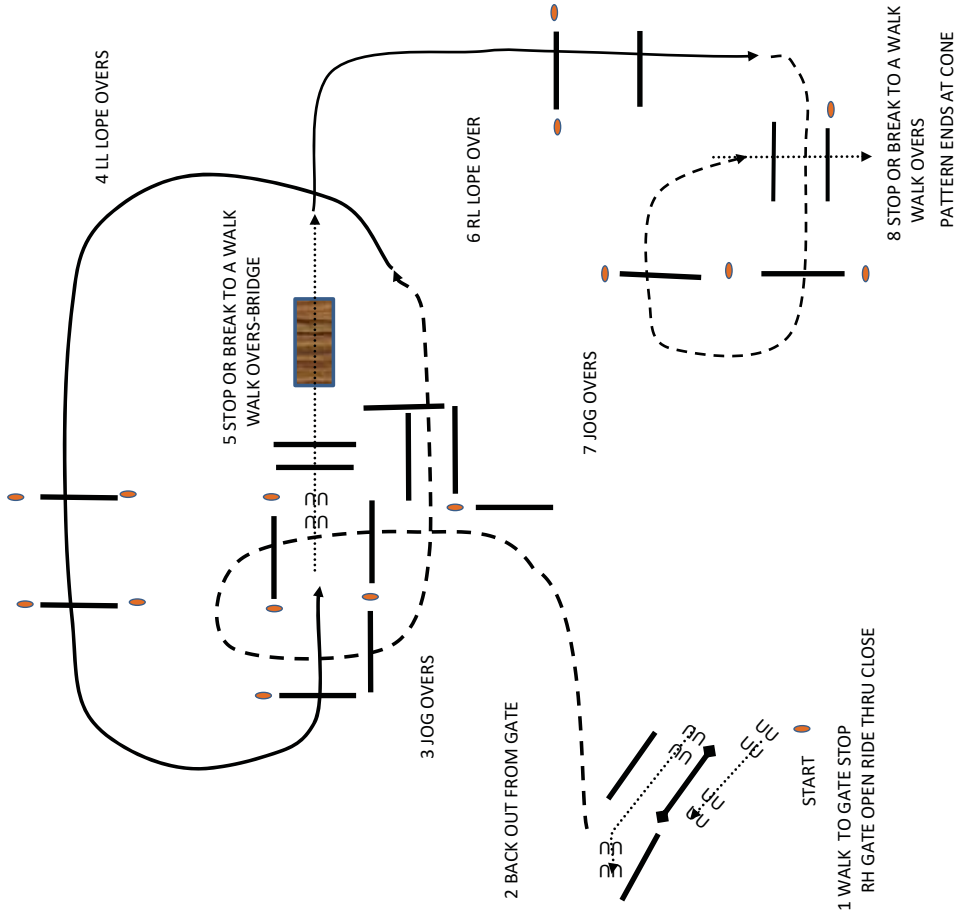
8387 VWB Novice Jugend Trail



ANNDENNISDESIGN COPYRIGHT 2018
ALL RIGHTS RESERVED

Bavarian Spring Classic
Donnerstag 05.04.2018

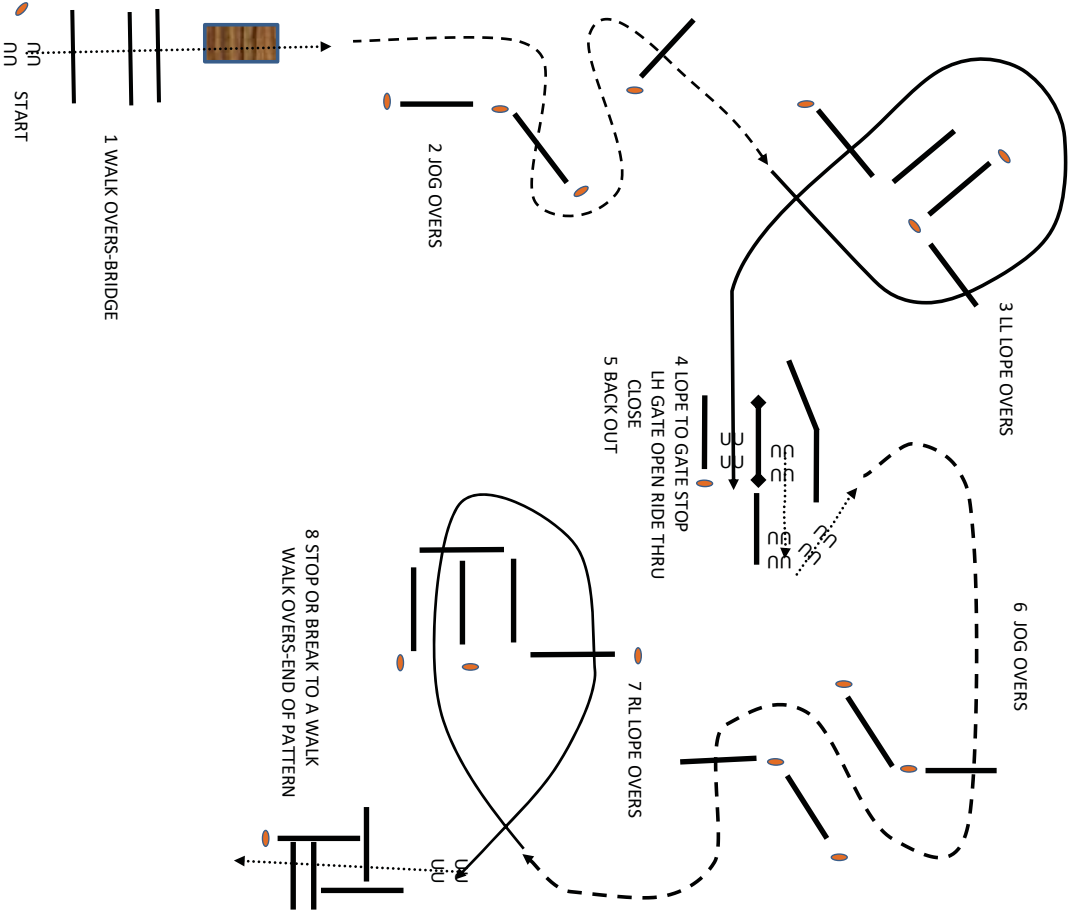
8388 VWB Jugend Trail
1383 AQHA Green Trail
3380 AQHA Novice Amateur



ANNDENNISDESIGN COPYRIGHT 2018
ALL RIGHTS RESERVED

Bavarian Spring Classic
Freitag 06.04.2018

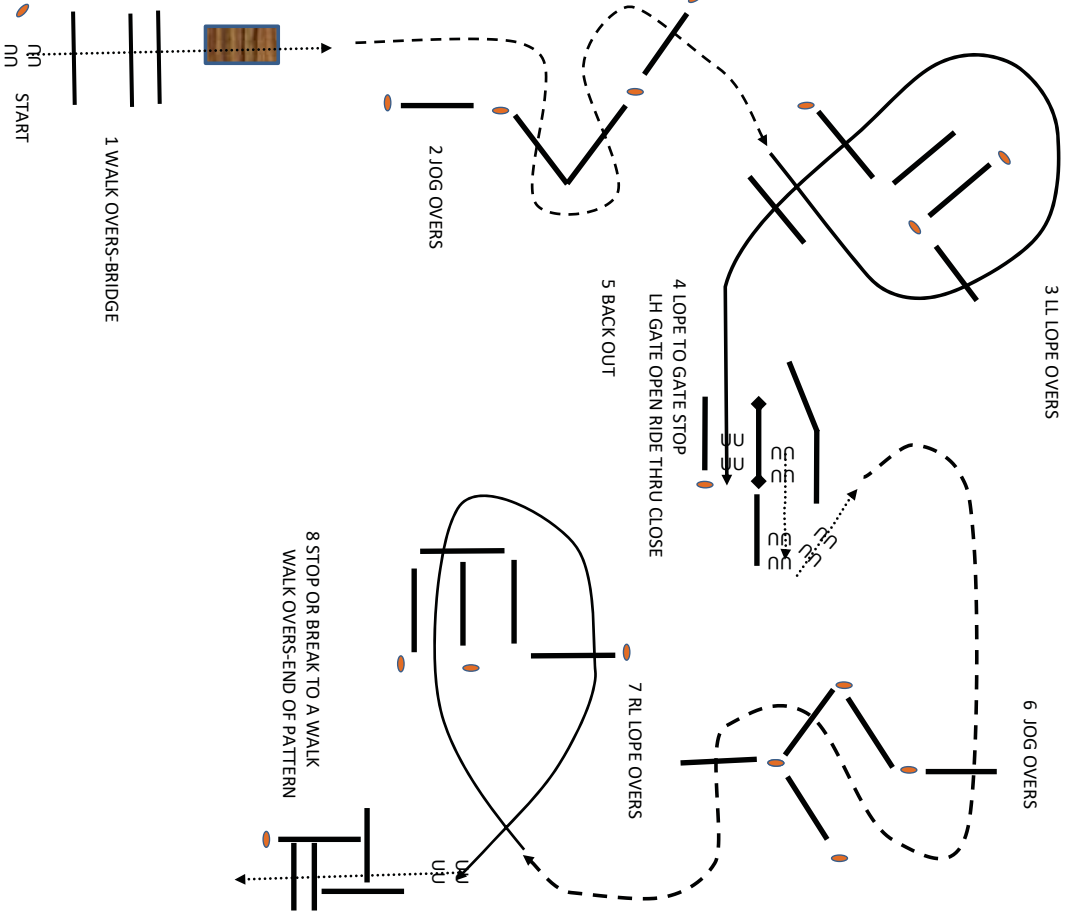
5380 AQHA Rookie Trail



ANNDENNISDESIGN COPYRIGHT 2018
ALL RIGHTS RESERVED

Bavarian Spring Classic
Freitag 06.04.2018

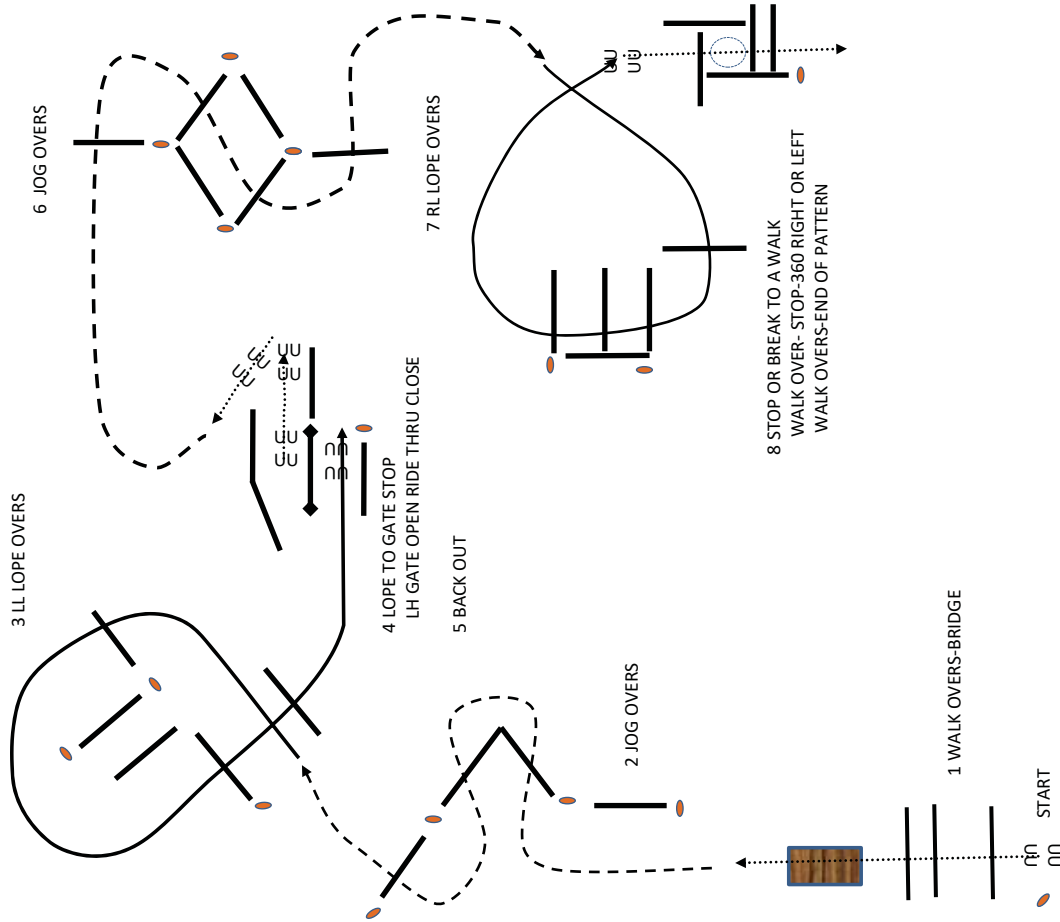
1381 AQHA Junior Trail



ANNDENNISDESIGN COPYRIGHT 2018
ALL RIGHTS RESERVED

Bavarian Spring Classic
Freitag 06.04.2018

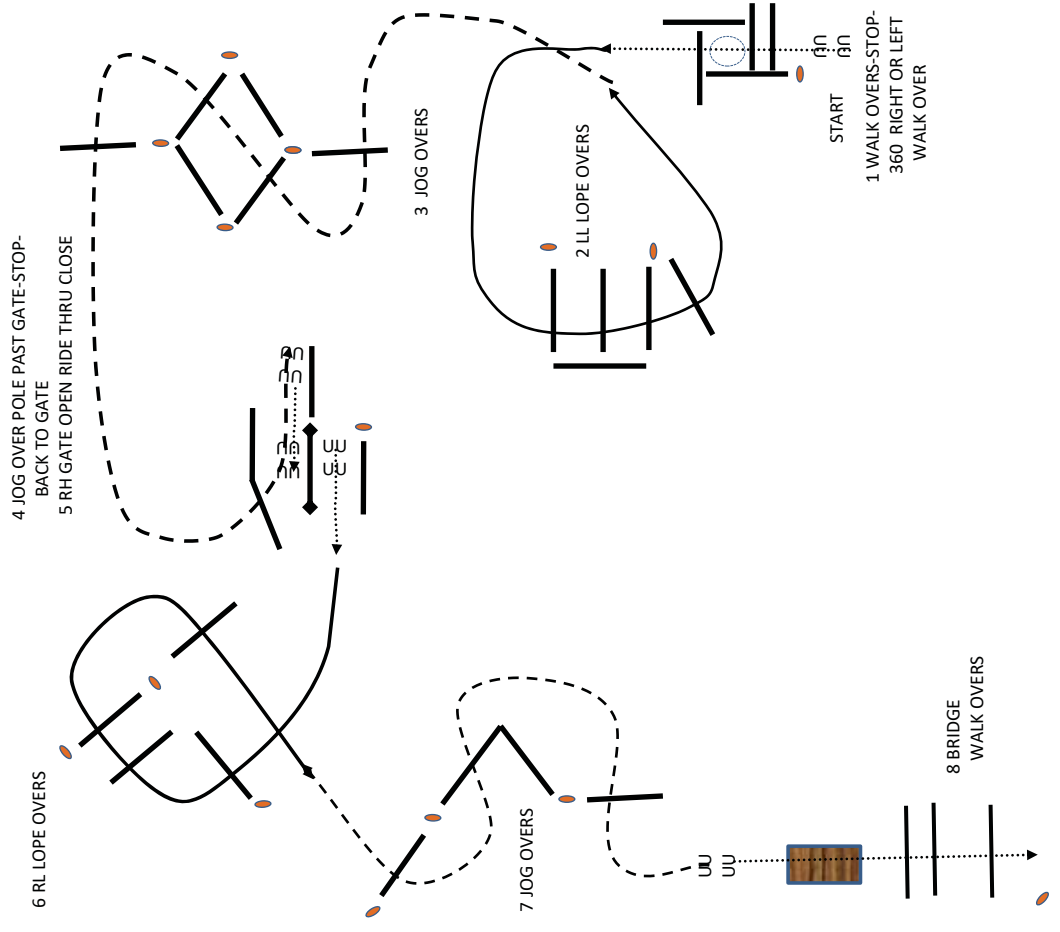
2380 AQHA Amateur Trail



ANPENNISDESIGN COPYRIGHT 2018
ALL RIGHTS RESERVED

Bavarian Spring Classic
Freitag 06.04.2018

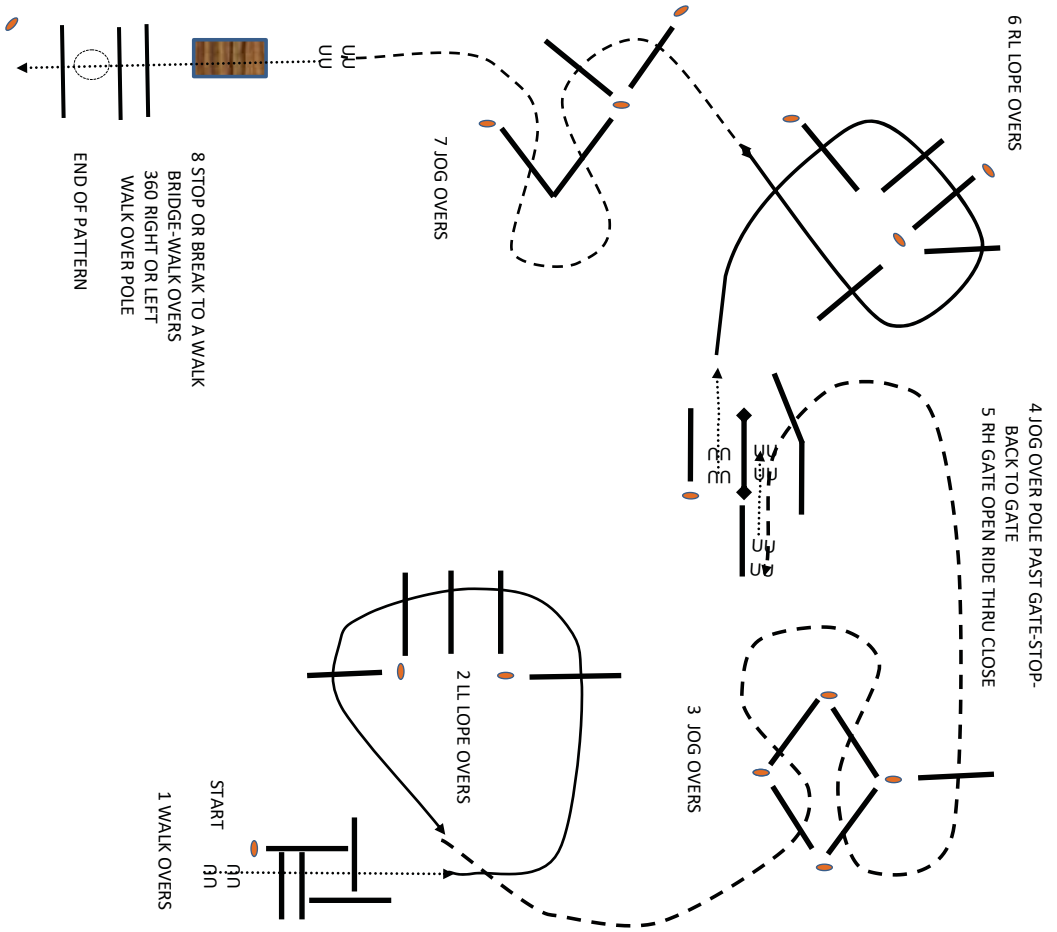
5056 VWB LIMITED OPEN TRAIL



ANPENNISDESIGN COPYRIGHT 2018
ALL RIGHTS RESERVED

Bavarian Spring Classic
Freitag 06.04.2018

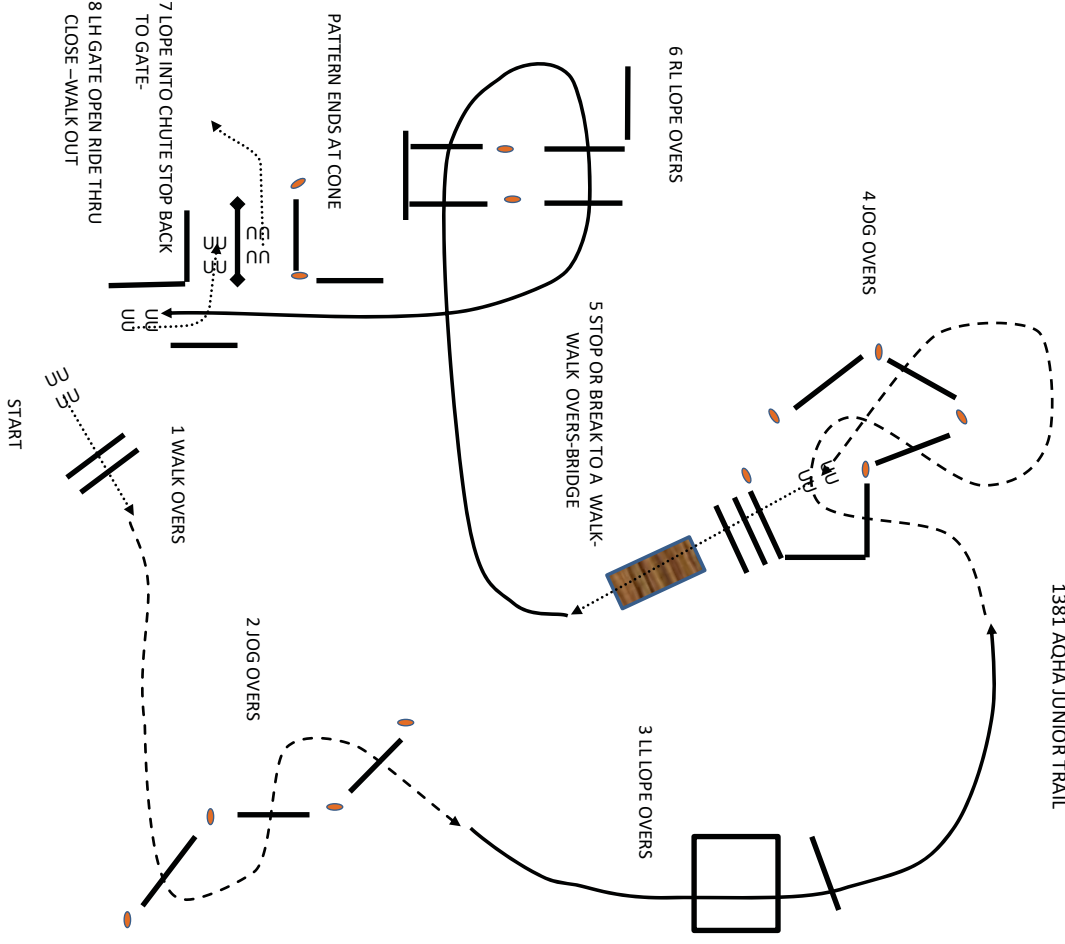
5050 VWB SERIES OPEN TRAIL



ANNDENNISDESIGN COPYRIGHT 2018
ALL RIGHTS RESERVED

Bavarian Spring Classic
Samstag 07.04.2018

4380 AQHA JUGEND TRAIL
1381 AQHA JUNIOR TRAIL

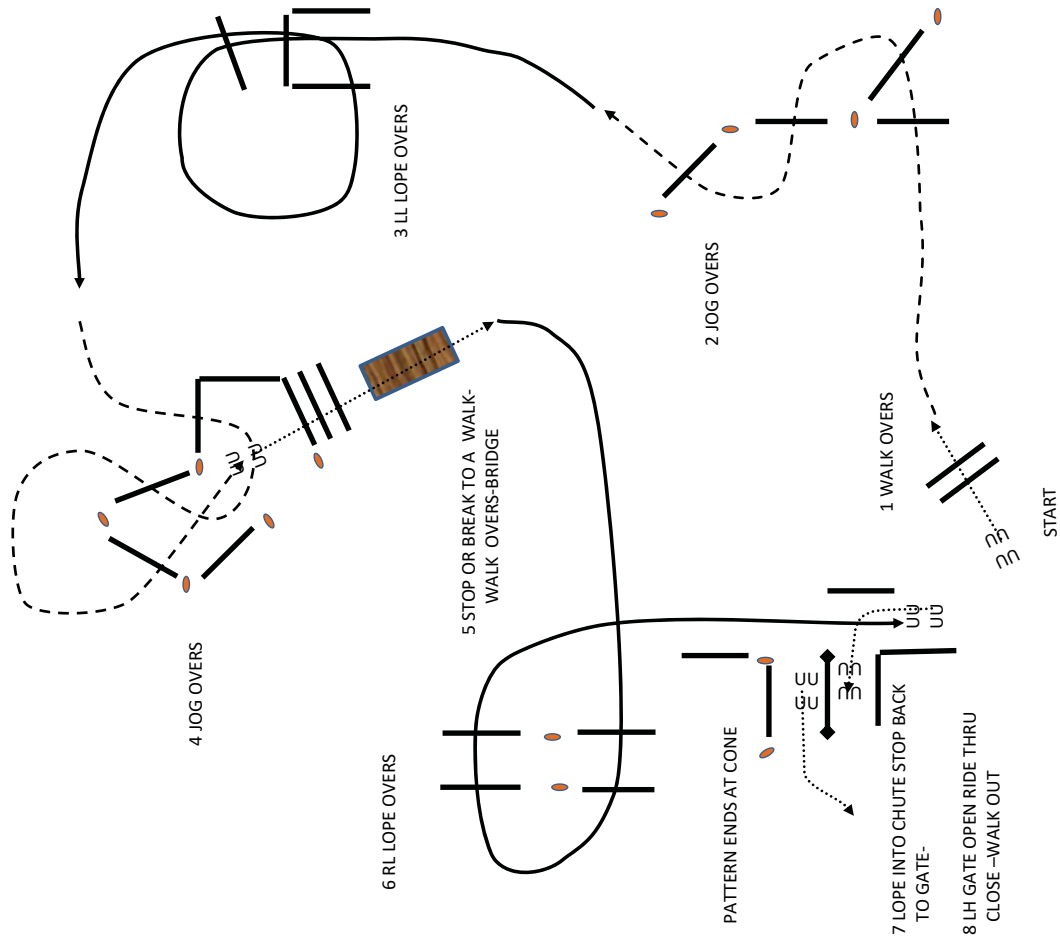


ANNDENNISDESIGN COPYRIGHT 2018
ALL RIGHTS RESERVED

Pattern

Bavarian Spring Classic
Samstag 07.04.2018

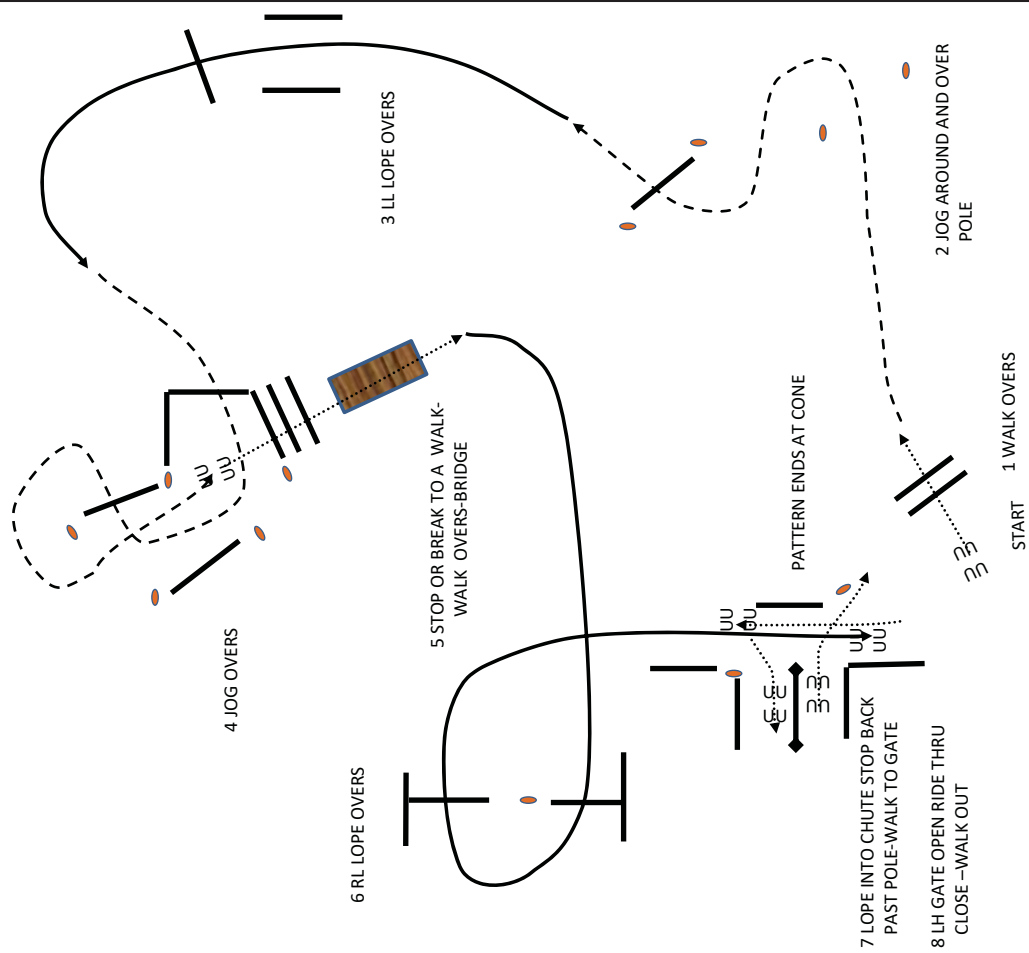
2380 AQHA AMATEUR TRAIL



ANNENNISDESIGN COPYRIGHT 2018
ALL RIGHTS RESERVED

Bavarian Spring Classic
Samstag 07.04.2018

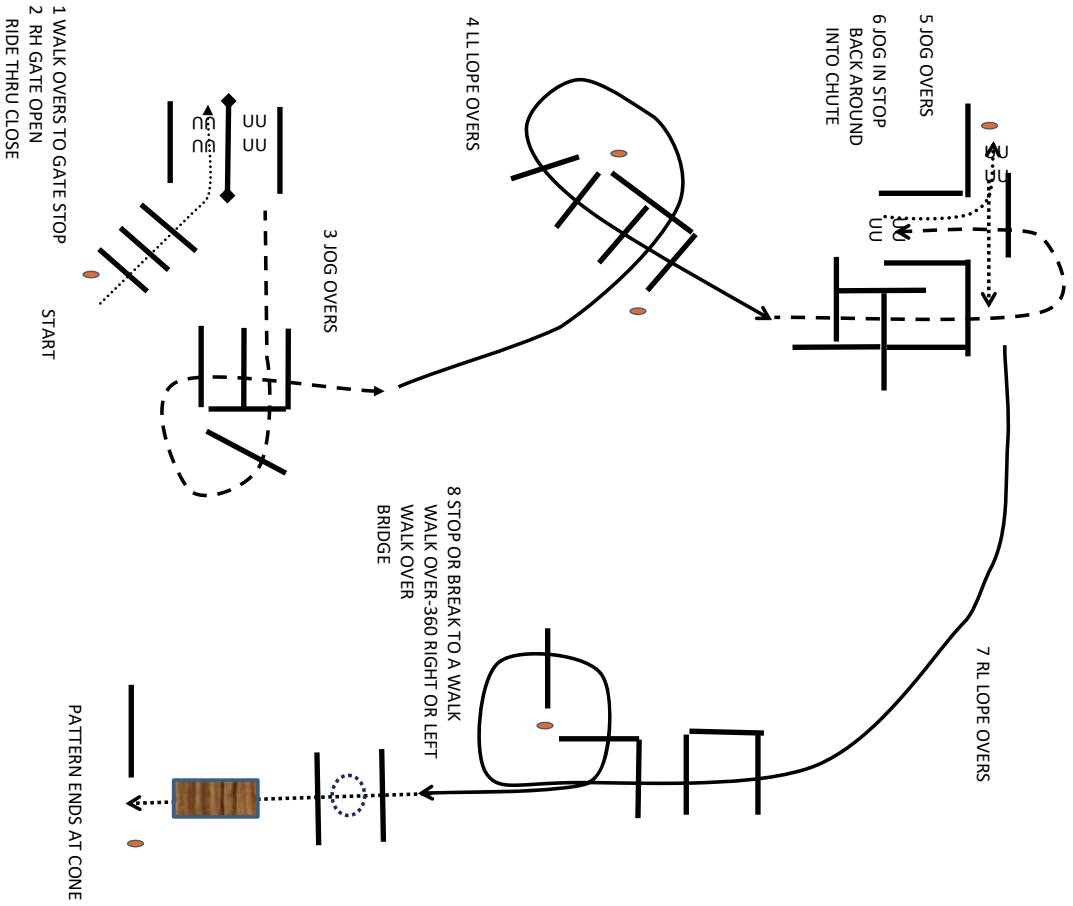
5380 AQHA ROOKIE TRAIL



ANNENNISDESIGN COPYRIGHT 2018
ALL RIGHTS RESERVED

Bavarian Spring Classic
Sonntag 08.04.2018

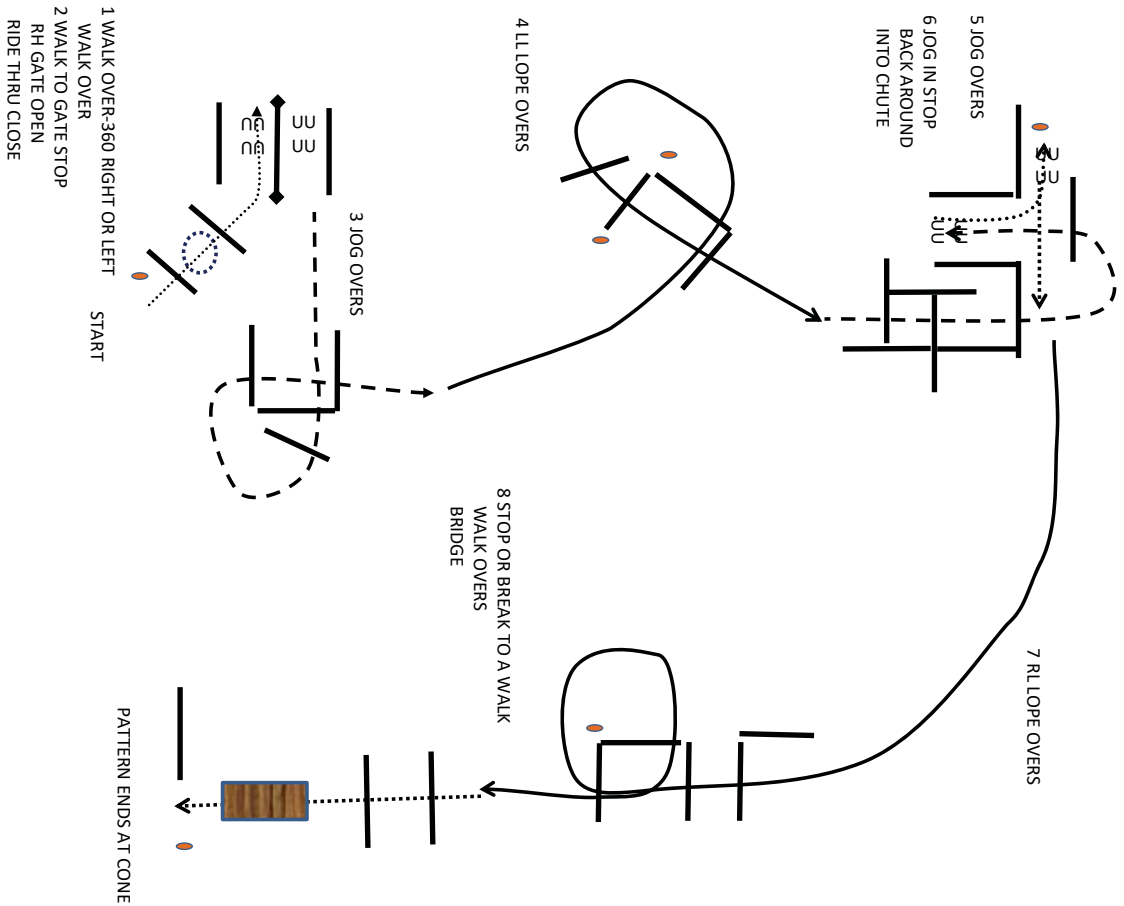
1382 AQHA SR TRAIL



ANNDENNISDESIGN COPYRIGHT 2018
ALL RIGHTS RESERVED

Bavarian Spring Classic
Sonntag 08.04.2018

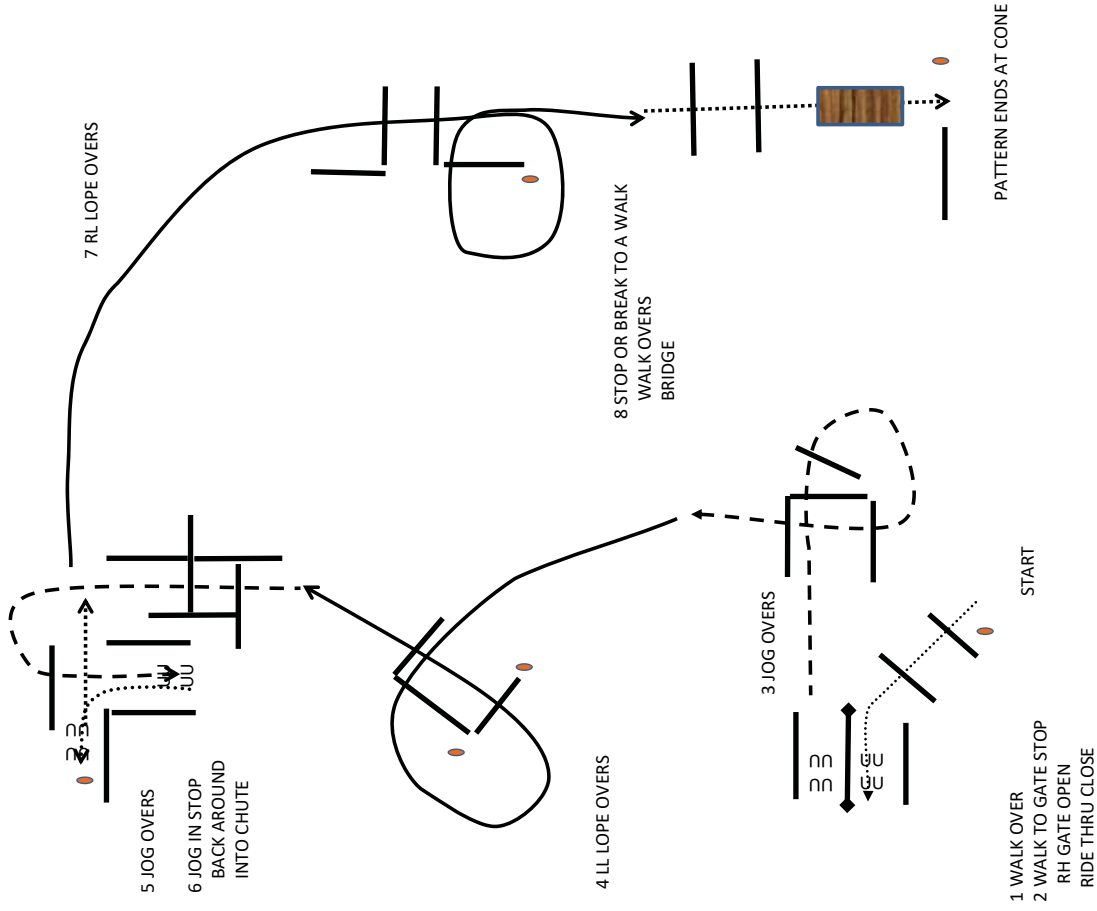
7380 VWB AMATEUR TRAIL



ANNDENNISDESIGN COPYRIGHT 2018
ALL RIGHTS RESERVED

Bavarian Spring Classic
Sonntag 08.04.2018

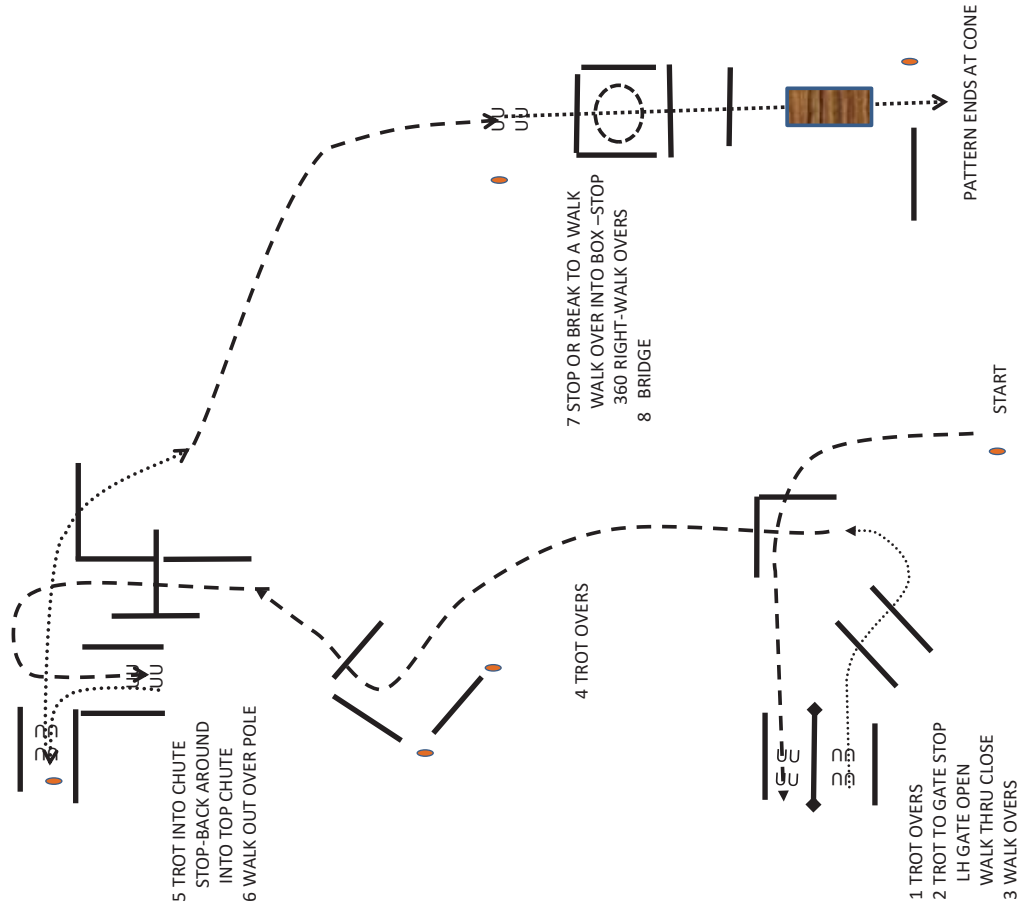
9380 VWB EINSTEIGER TRAIL



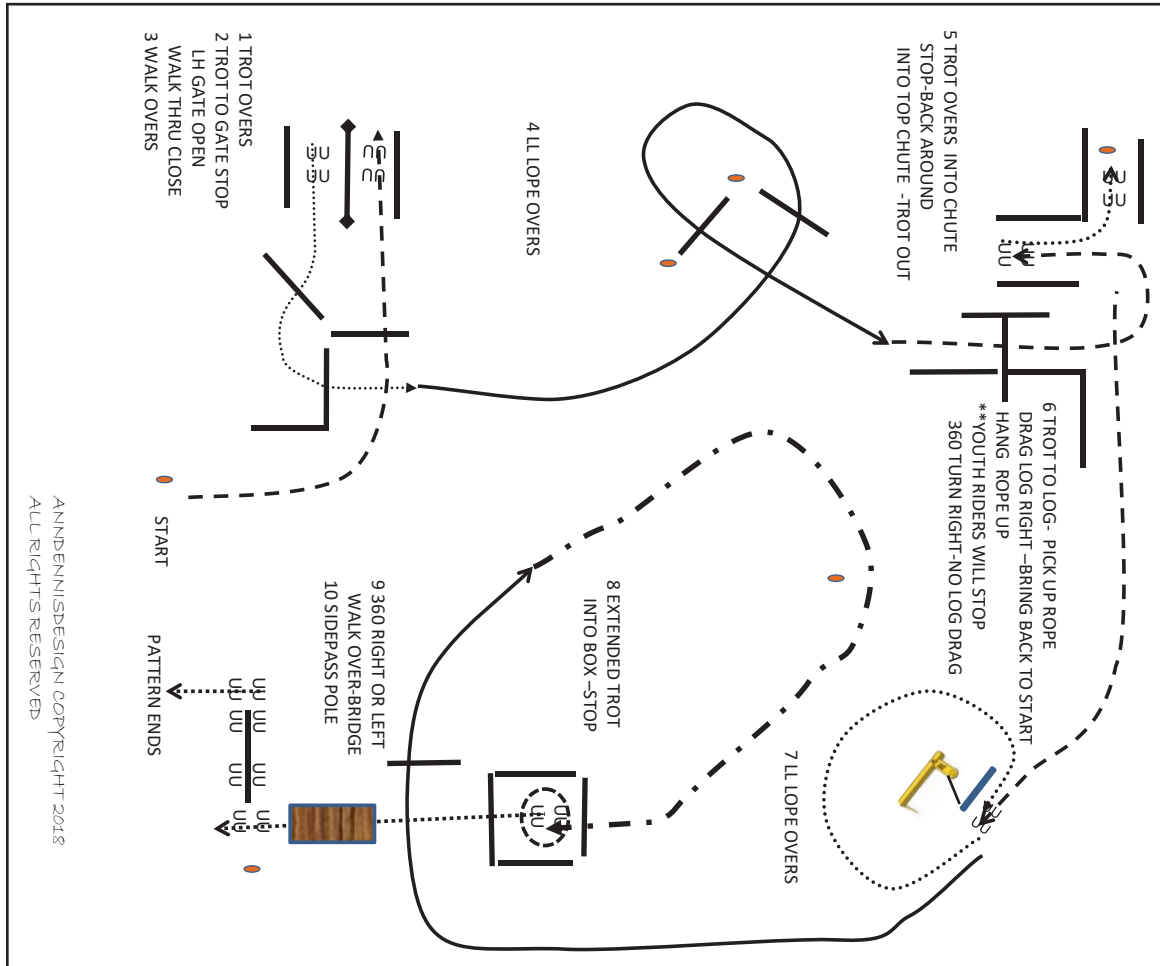
ANNDENNISDESIGN COPYRIGHT 2018
ALL RIGHTS RESERVED

Bavarian Spring Classic
Sonntag 08.04.2018

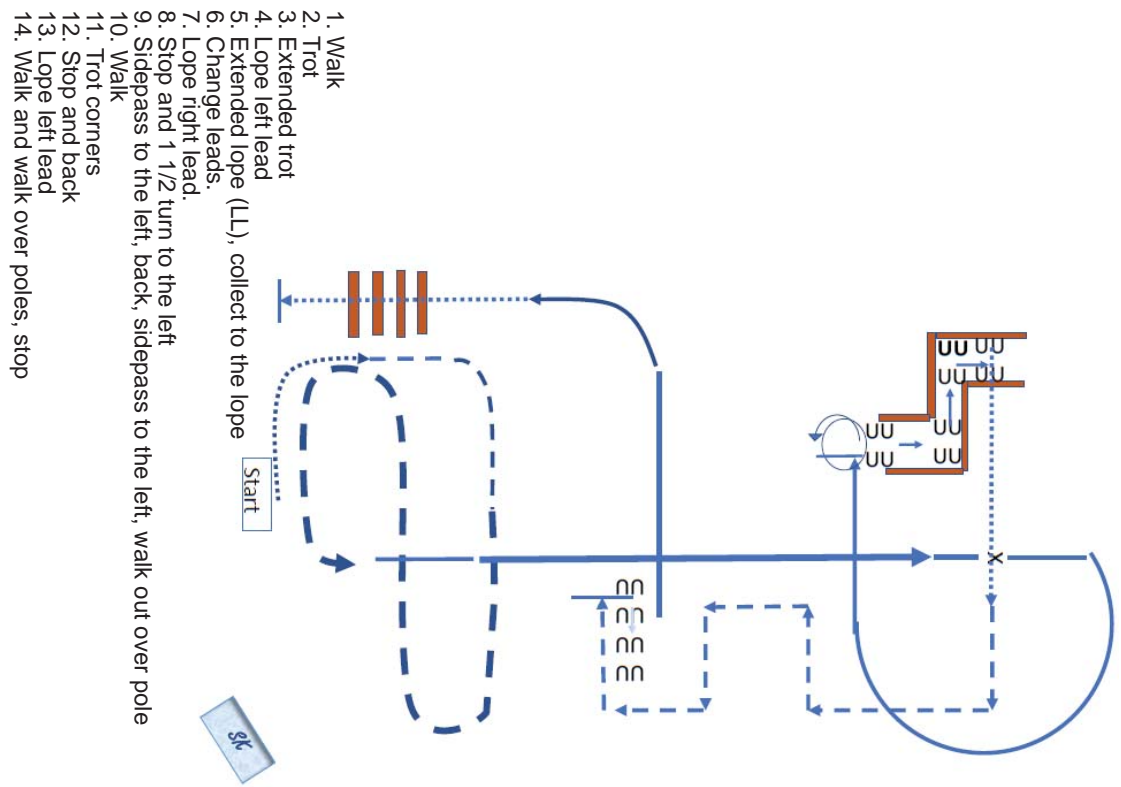
6895 VWB TRAIL IN HAND JUNGPFERDE



ANNDENNISDESIGN COPYRIGHT 2018
ALL RIGHTS RESERVED



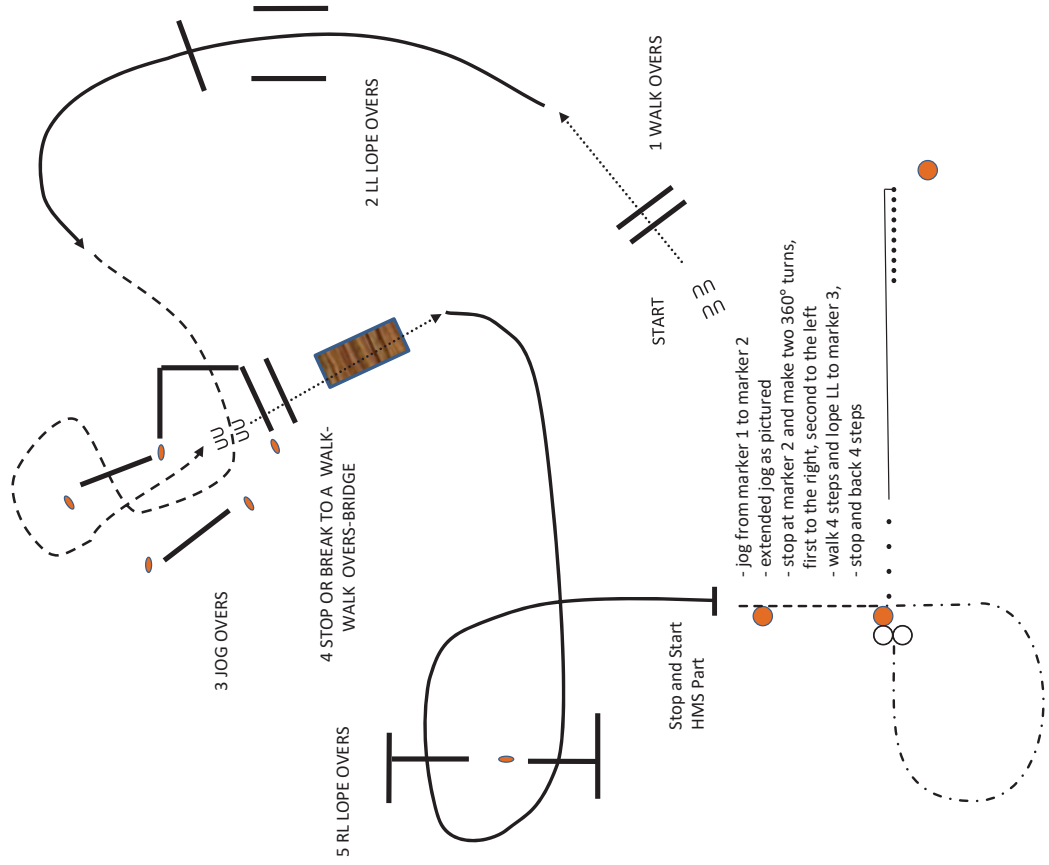
ANNDENNISDESIGN COPYRIGHT 2018
ALL RIGHTS RESERVED



1. Walk
2. Trot
3. Extended trot
4. Lope left lead
5. Extended lope (LL), collect to the lope
6. Change leads.
7. Lope right lead.
8. Stop and 1 1/2 turn to the left
9. Sidepass to the left, back, sidepass to the left, walk out over pole
10. Walk
11. Trot corners
12. Stop and back
13. Lope left lead
14. Walk and walk over poles, stop

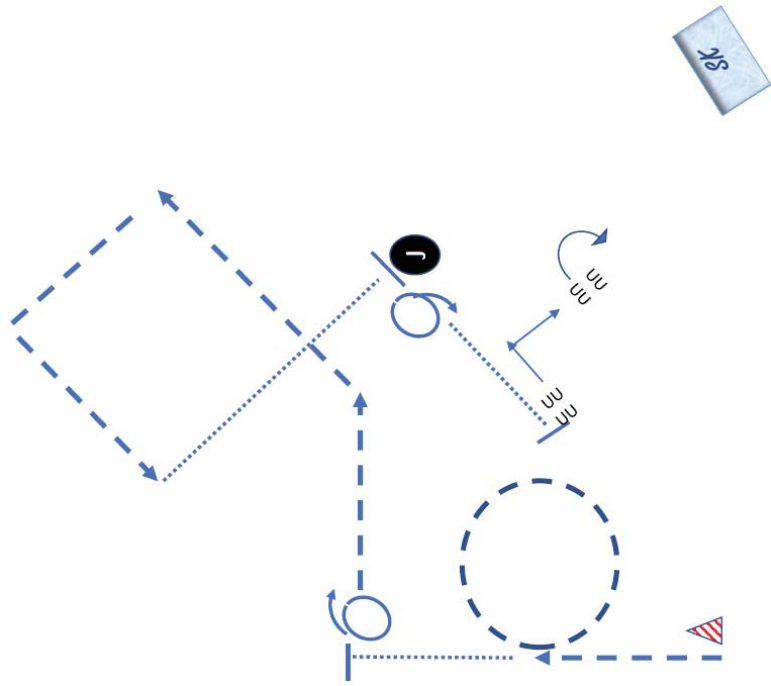
Bavarian Spring Classic
Samstag 07.04.2018

VWB Rising Star Klasse



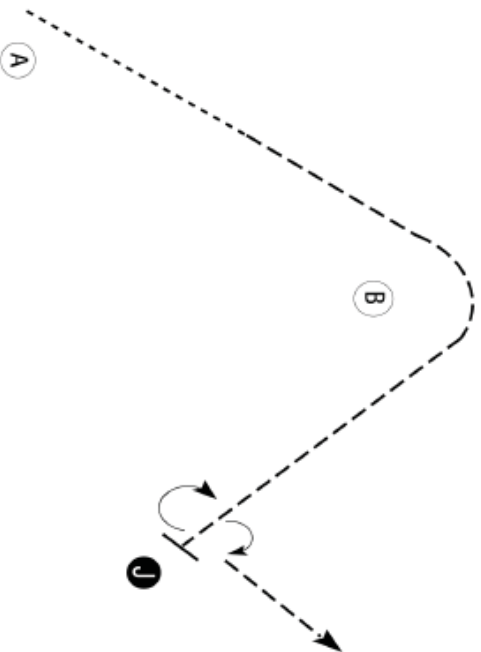
COPYRIGHT 2018
ALL RIGHTS RESERVED

5052 VWB Golden Series Showmanship Open




- Be ready at the marker
1. When acknowledged trot halfway then perform a circle to the right.
 2. Walk and stop.
 3. Execute a 1 1/4 turn.
 4. Trot off and show square corners at the trot.
 5. Walk up to the judge.
 6. Set up for inspection.
 7. After being dismissed execute a 1 1/4 turn.
 8. Walk straight away.
 9. Stop and back as drawn.
 10. Stop and execute a 180° turn.
 11. Pattern completed.
 12. Exit at the walk or jog.

VWB 8127 Novice Jugend Showmanship

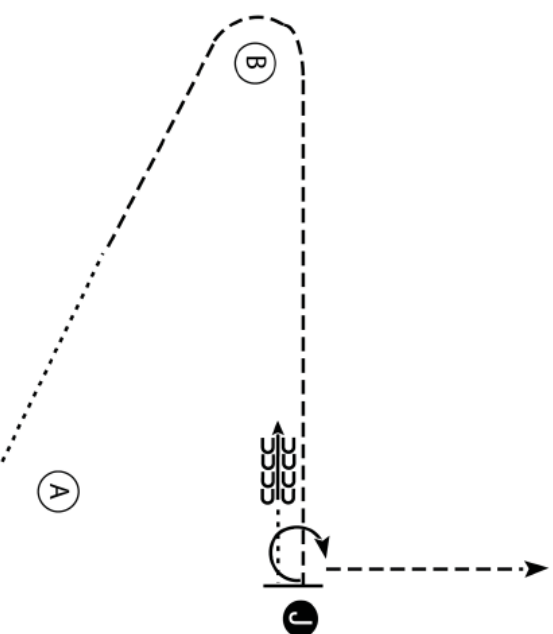


1. Den halben Weg nach B im Schritt.
2. im Trab um B herum zum Richter.
3. Stop, eine 180 Grad Drehung ausführen und zur Inspektion aufstellen.
4. Nach der Inspektion eine 90 Grad Drehung ausführen.
5. Vom Richter gerade weg traben.

1. Walk half way to B.
2. Trot around B to the Judge.
3. Stop and perform a 180 degree turn and set up for inspection.
4. When dismissed perform a 90 degree turn.
5. Trot straight away from the Judge.




VWB 8128 Jugend Showmanship VWB 9120 Einsteiger Showmanship

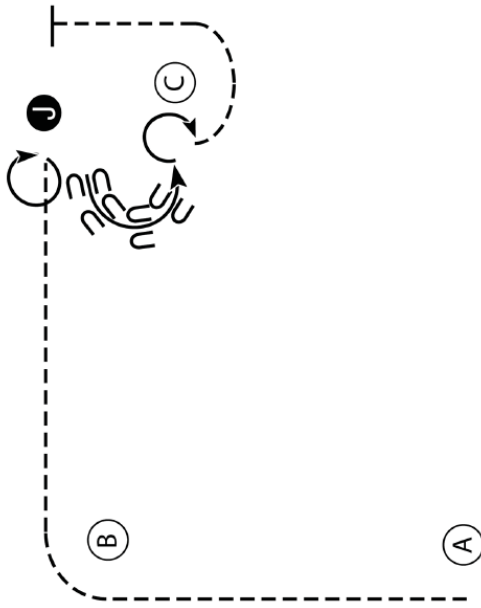


1. Den halben Weg von A nach B im Schritt.
2. Im Trab um B herum zum Richter.
3. Stop und vier Tritte rückwärts richten.
4. Zum Richter gehen und zur Inspektion aufstellen.
5. Nach der Inspektion eine 270 Grad Drehung ausführen und zum Line-up traben.

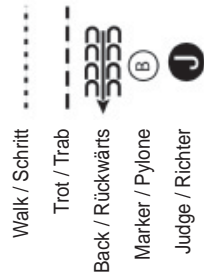
1. Walk half way from A to B.
2. Trot around B to the Judge.
3. Stop and back four steps.
4. Walk to Judge and set up for inspection.
5. When dismissed perform a 270 degree turn and trot to line-up.



WB 7120 Amateur Showmanship

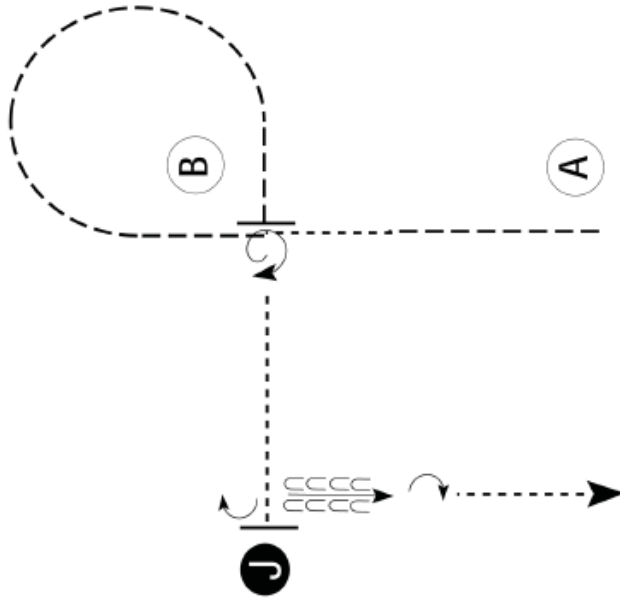


1. Im Trab von A bis zum Richter.
2. Stop und eine 360 Grad Drehung ausführen.
3. Zur Inspektion aufstellen.
4. Nach der Inspektion einen halben Zirkel rückwärts richten nach C.
5. Eine 270 Grad Drehung ausführen und im Trab bis auf Höhe des Richtes.
6. Stop und auf die Anweisung des Ringstewards warten.

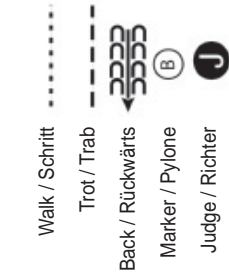


1. Trot from A to the Judge.
2. Stop and perform a 360 degree turn.
3. Set up for inspection.
4. When dismissed back a half circle to C.
5. Perform a 270 degree turn and trot until even with the Judge.
6. Stop and wait for instructions from the ring steward.

VWB 6120 Offen Showmanship

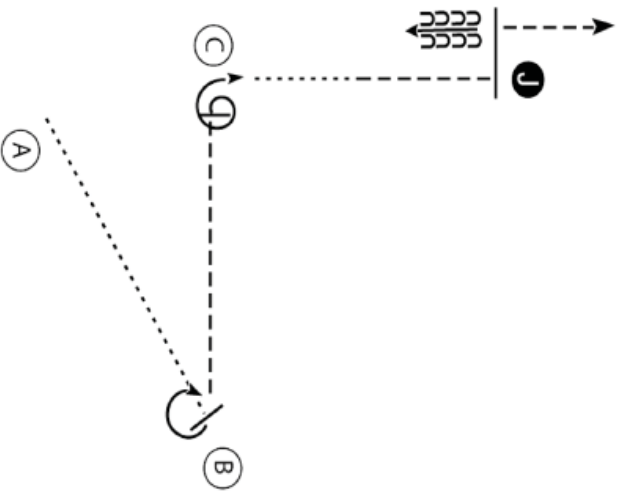


1. Im Trab den halben Weg nach B.
2. Im Schritt zwei Pferdelängen.
3. Im Trab nach B und um B herum wie dargestellt.
4. Im Trab bis nach B und Stop. Eine 360 Grad Drehung durchführen.
5. Im Schritt zum Richter und zur Inspektion aufstellen.
6. Nach der Inspektion eine 90 Grad Drehung ausführen und etwa 2 Pferdelängen rückwärts richten.
7. Eine 180 Grad Drehung ausführen und gerade weggehen.




1. Trot halfway to B.
2. Walk two horse lengths.
3. Trot to and around B as shown.
4. Trot past B and stop. Perform a 360 degree turn.
5. Walk to judge and set up for inspection.
6. When dismissed, perform a 90 degree turn and back approximately 2 horse lengths.
7. Perform a 180 degree turn and walk straight away.

2120 AQHA 1/2 Amateur Showmanship

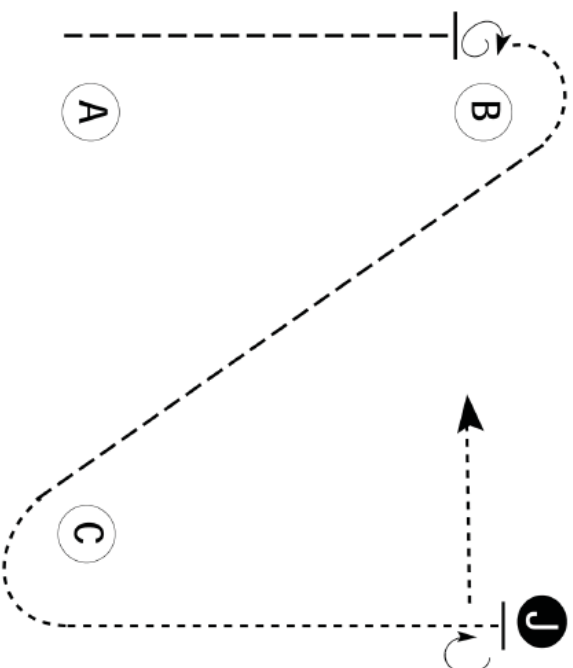


1. Im Schritt von A nach B.
2. Stop und eine 225 Grad Drehung ausführen.
3. Im Trab nach C.
4. Stop und eine 450 Grad Drehung ausführen.
5. Den halben Weg zum Richter im Schritt. Im Trab zum Richter.
6. Stop und zur Inspektion aufstellen.
7. Nach der Inspektion vier Tritte rückwärts richten und im Trab ins Line-Up.

1. Walk from A to B.
2. Stop and perform a 225 degree turn.
3. Trot to C.
4. Stop and perform a 450 degree turn.
5. Walk half way to the Judge. Trot to the Judge.
6. Stop and set up for inspection.
7. When dismissed back four steps and trot to line-up.




4120 AQHA 1/2 Youth Showmanship 3120 AQHA 1/2 Novice Amateur Showmanship

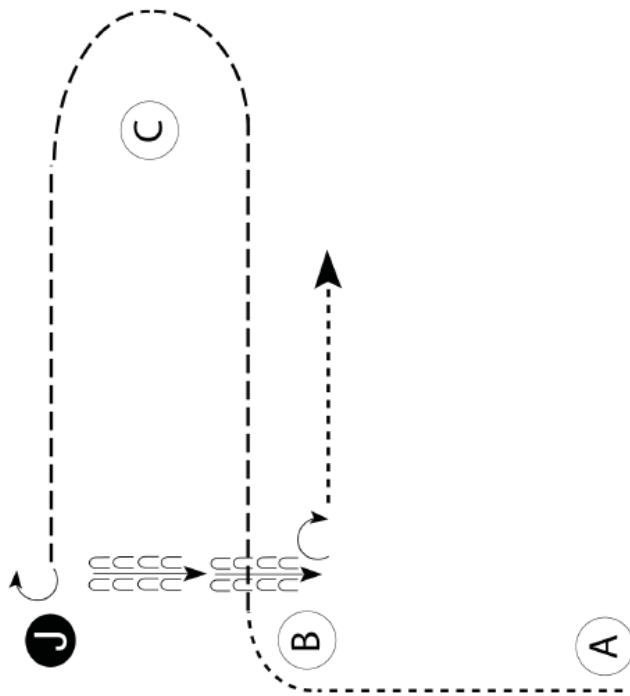


- Bei A bereit halten.
1. Im Trab nach B.
 2. Stop bei B und eine 360 Grad Drehung ausführen.
 3. Im Schritt um B.
 4. Im Trab von B nach C.
 5. Im Schritt um C und gerade zum Richter.
 6. Stop und zur Inspektion aufstellen.
 7. Nach der Inspektion eine 270 Grad Drehung ausführen. Gerade weggehen.

- Be ready at A.
1. Trot to B.
 2. Stop at B and perform a 360 degree turn.
 3. Walk around B.
 4. Trot from B to C.
 5. Walk around C and straight to judge.
 6. Whop and set up for inspection.
 7. When dismissed, perform a 270 degree turn. Walk straight away.



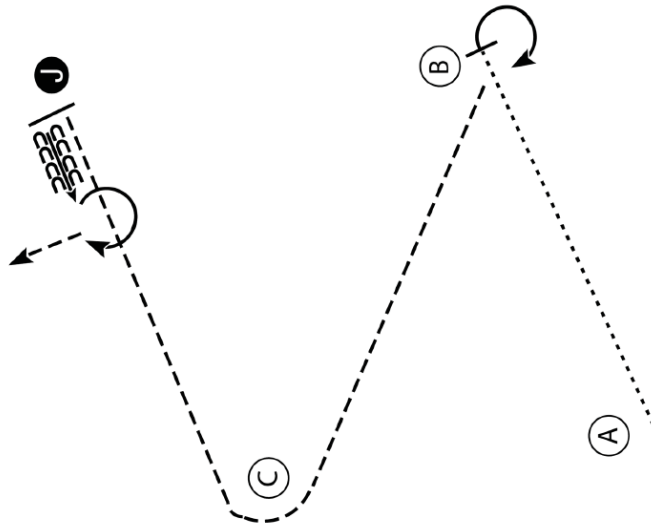
4120 AQHA 3/4 Youth Showmanship
3120 AQHA 3/4 Novice Showmanship



- Bei A bereit halten.
1. Im Schritt nach und um B herum.
 2. Im Trab von B um C herum zum Richter.
 3. Stop und zur Inspektion aufstellen.
 4. Nach der Inspektion eine 1/4 Drehung ausführen.
 5. Rückwärtsrichten zu B.
 6. Eine 1/4 Drehung ausführen und im Schritt zum Ausgang.

- Be ready at A.
1. Walk to and around B.
 2. Trot from B, around C and to judge.
 3. Stop and set up for inspection.
 4. When dismissed, perform a 1/4 turn.
 5. Back to B.
 6. Turn 1/4 turn and walk to exit.

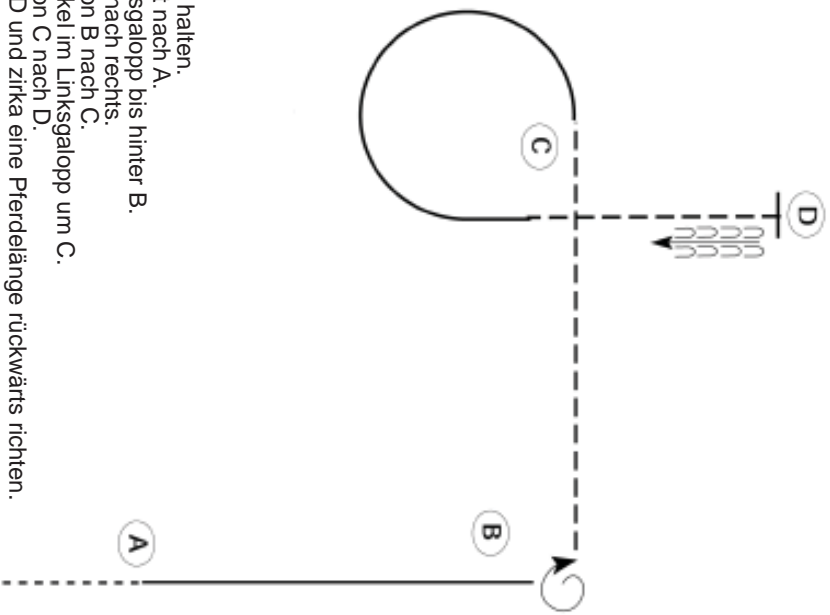
AQHA 3/4 2120 Amateur Showmanship



1. Bei A beginnen. Im Schritt von A nach B.
2. Stop und eine 245 Grad Drehung.
3. Um C herum zum Richter traben und zur Inspektion aufstellen.
4. Nach der Inspektion 4 Tritte rückwärts richten und eine 270 Grad Drehung ausführen.
5. Ins Line-Up traben.

1. Begin at A. Walk from A to B.
2. Stop and perform a 245 degree turn.
3. Trot around C to the Judge. Set up for inspection.
4. When dismissed back four steps and perform a 270 degree turn.
5. Trot to the line-up.

WVB 8408 Jugend Horsemanship
9400 WVB Einsteiger Horsemanship

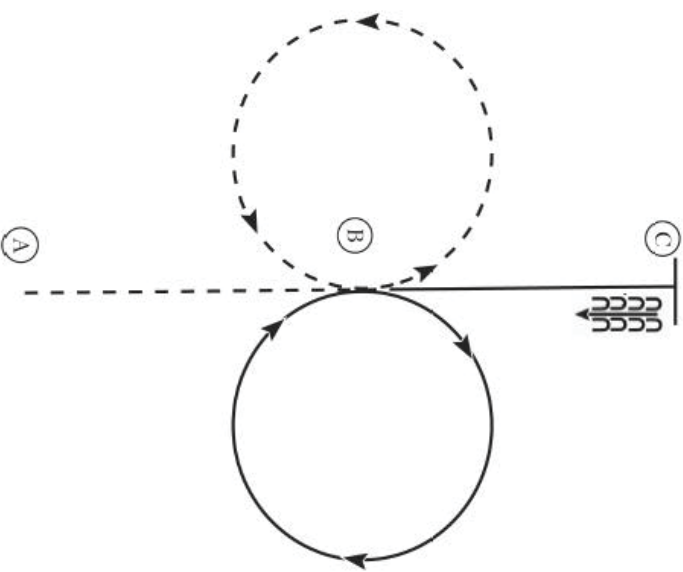


- Vor A bereit halten.
1. Im Schritt nach A.
 2. Im Rechtsgalopp bis hinter B.
 3. 3/4 Spin nach rechts.
 4. Im Jog von B nach C.
 5. Einen Zirkel im Linksgalopp um C.
 6. Im Jog von C nach D.
 7. Stop bei D und zirka eine Pferdelänge rückwärts richten.

- Be ready before A.
1. Walk to A.
 2. Lope on the right lead past B.
 3. Spin 3/4 turns to the right.
 4. Jog from B to C.
 5. Lope a circle on the left lead around C.
 6. Jog from C to D.
 7. Stop at D and back approximately one horse length.



WVB 8407 Novice Jugend Horsemanship

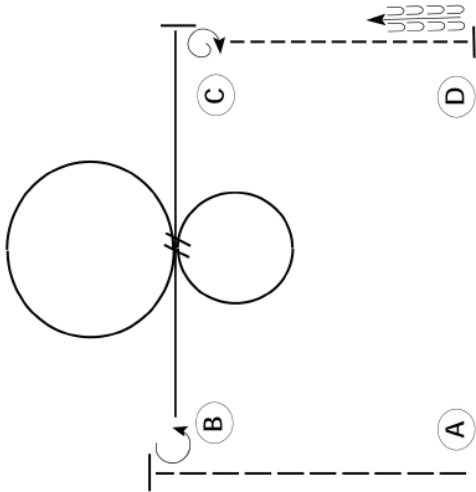


1. Im Jog von A nach B.
2. Bei B im Jog einen Zirkel nach links.
3. Bei B einen Zirkel nach rechts im Rechtsgalopp galoppieren.
4. Weiter nach C galoppieren.
5. Stop bei C und vier Tritte rückwärts richten.

1. Jog A to B.
2. At B jog a circle to the left.
3. At B lopa a circle to the right on the right lead
4. Continue the lope to C.
5. At C stop and back four steps.



7400 VWB Amateur Horsemanship



Bei A bereithalten.

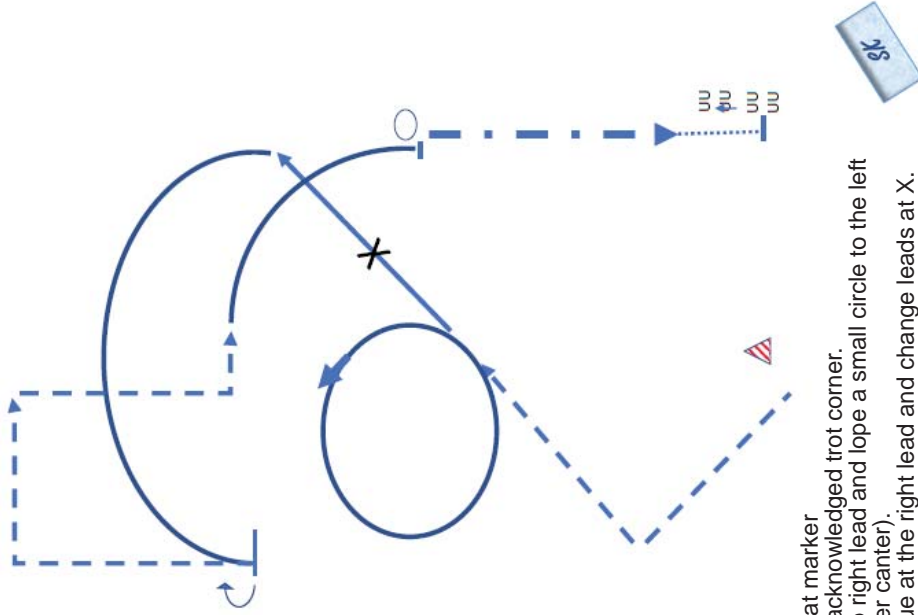
1. Verstärkter Trab von A bis hinter B.
2. Stop hinter B und eine 270 Grad Drehung nach links ausführen.
3. Im Linksgalopp den halben Weg nach C.
4. Galoppwechsel und einen kleinen langsamen Zirkel nach rechts.
5. Galoppwechsel und einen großen schnellen Zirkel nach links.
6. Weitergaloppieren bis hinter C und Stop.
7. Eine 1/4 Drehung nach rechts ausführen.
8. Im Jog nach D.
9. Stop und ungefähr eine Pferdelänge rückwärts richten.

Be ready at A.

1. Extended trot from A past B.
2. Stop past B and perform a 270 degree turn to the left.
3. Lope on the left lead halfway to C.
4. Change leads and perform a small, slow circle to the right.
5. Change leads and perform a large, fast circle to the left.
6. Continue to lope past C and stop.
7. Perform a 1/4 turn to the right.
8. Jog to D.
9. Stop and back approximately one horse length.



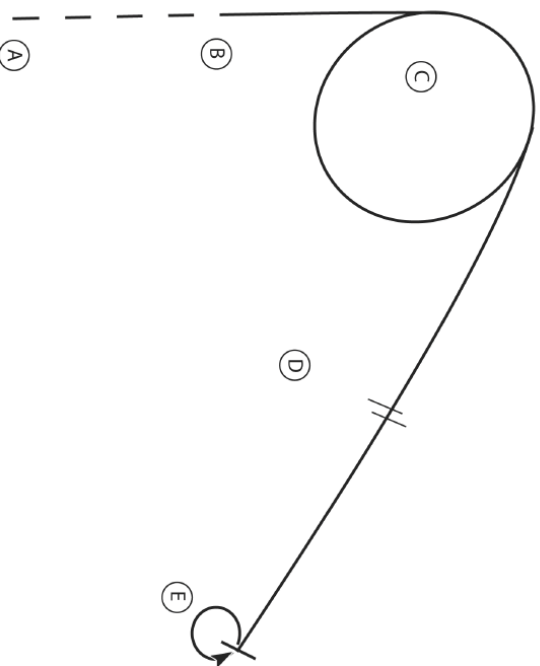
5053 Bavarian Golden Series Horsemanship



Be ready at marker

1. When acknowledged trot corner.
2. Pick up right lead and lope a small circle to the left (counter canter).
3. Continue at the right lead and change leads at X.
4. Lope left lead for a half a circle.
5. Stop and execute a 180° turn on the haunches.
6. Trot corners.
7. Pick up right lead.
8. Stop and execute a 360° turn right or left.
9. Show extended trot.
10. Walk.
11. Stop and back up 5-7 steps.
12. Pattern completed, exit at a walk or jog.

AQHA 1/2 3400 Novice Amateur Horsemanship

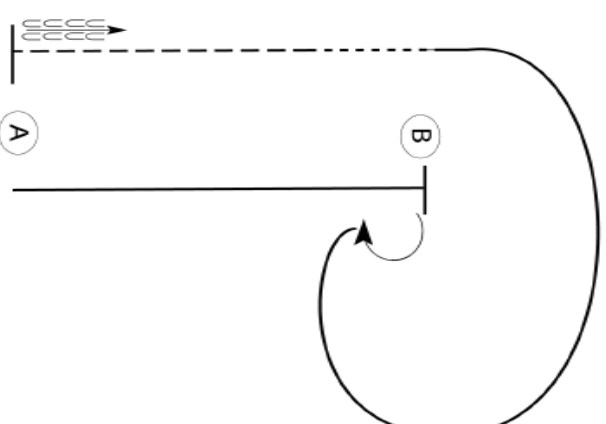


1. Extended Jog von A nach B.
2. Bei B im Rechtsgalopp nach und um C herum, weiter nach D.
3. Galoppwechsel bei D und weiter nach E.
4. Stop bei E und eine 360 Grad Drehung nach links ausführen.

1. Extend the jog A to B.
2. At B lope on the right lead to and around C, continue to D.
3. At D perform a lead change and continue to E.
4. Stop at E and perform a 360 degree turn to the left.




AQHA 1/2 4400 Youth Horsemanship AQHA 1/2 5400 Rookie Horsemanship

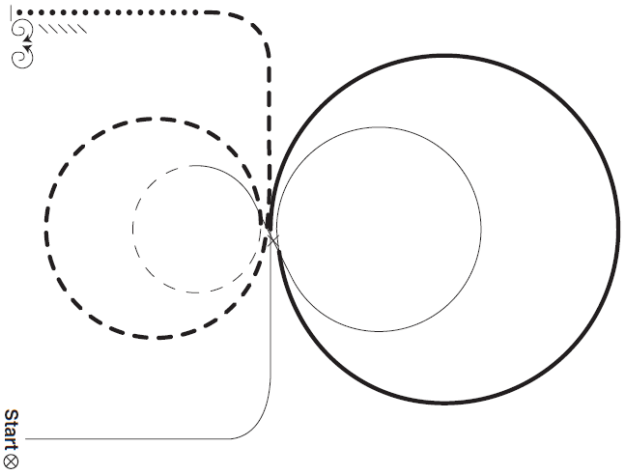


- Bereithalten bei A.
1. Im Rechtsgalopp nach B.
 2. Eine 180 Grad Drehung nach rechts ausführen.
 3. Im Linksgalopp zurück um B herum.
 4. Bei B in Schritt wechseln.
 5. Im Schritt ca. 3m.
 6. Im Jog nach A.
 7. Stop bei A und zirka eine Pferdelänge rückwärts richten.


- Be ready at A.
1. Lope on the right lead to B.
 2. Turn 180 degrees to the right.
 3. Lope on the left lead back around to B.
 4. At B, break to the walk.
 5. Walk approximately 10 feet.
 6. Jog to A.
 7. Stop at A and back approximately one horse length.



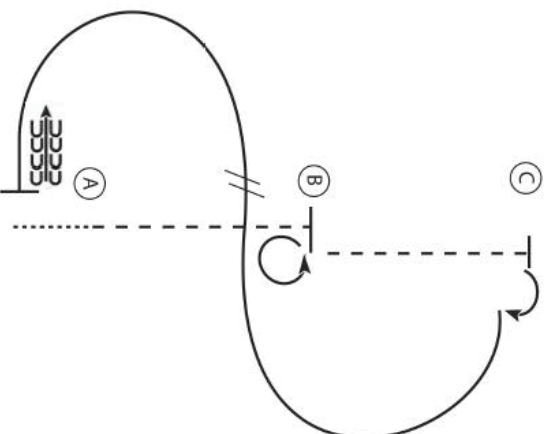
2400 AQHA 3/4 Amateur Horsemanship



1. Lope right lead, counter-lope the corner to the middle.
2. Lope a large circle with speed.
3. Lope a smaller, cadenced circle, change leads.
4. Lope 1/4 of circle before transitioning to a jog to finish circle.
5. Extended trot larger circle and corner.
6. Transition to a walk without losing forward motion.
7. Stop. 360° both ways (either way first). Back.
8. Exit at a walk or jog.



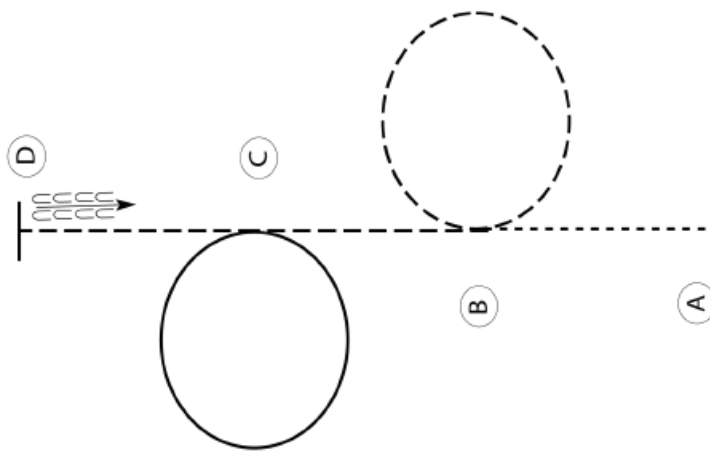
AQHA 3/4 3400 Novice Amateur Horsemanship



1. Im Schritt nach A.
2. Im Jog von A nach B.
3. Stop bei B und eine 360 Grad Drehung nach links ausführen.
4. Im Jog von B nach C.
5. Stop bei C und eine 90 Grad Drehung nach rechts ausführen.
6. Einen halben Zirkel im Linksgalopp nach B.
7. Bei B einen Galoppwechsel durchführen und im Rechtsgalopp einen halben Zirkel nach A.
8. Stop bei A und 4 Tritte rückwärts richten.

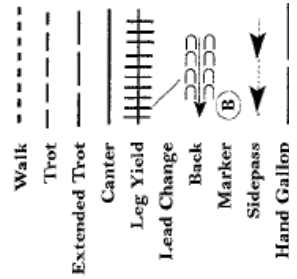


AQHA 1/2 4520 Youth Hunt Seat Equitation
 AQHA 1/2 3520 Novice Amateur Hunt Seat Equitation

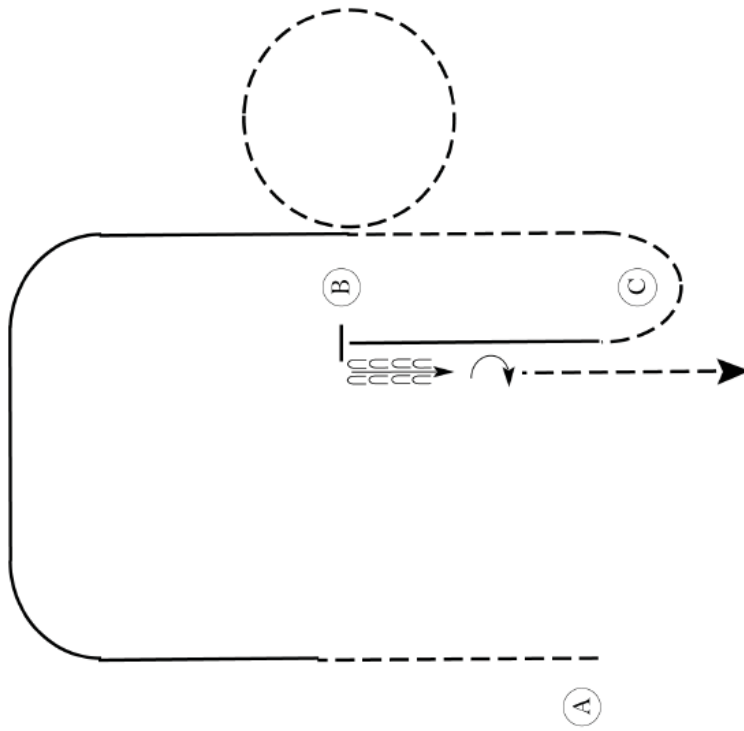


Be ready at A.

1. Walk from A to B.
2. At B, posting trot circle to the right on proper diagonal.
3. Continue posting trot to C.
4. At C, canter a circle to the left on the left lead.
5. After returning to C, break to a sitting trot from c to D.
6. At D, stop and back approximately one horse length.

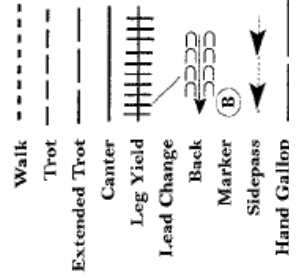


AA 1/2 2520 Amateur Hunt Seat Equitation

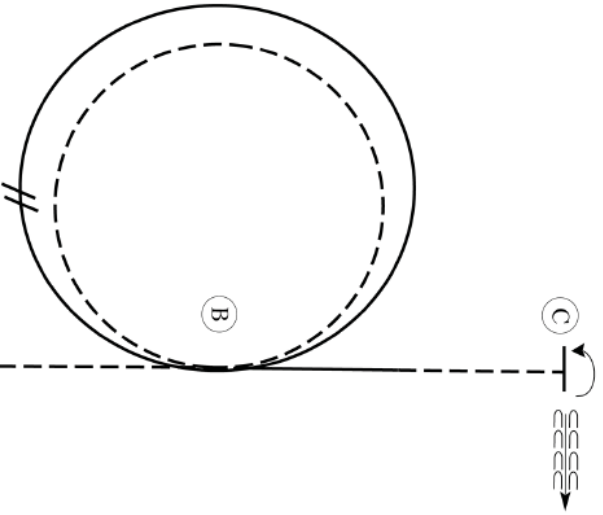


Be ready at A.

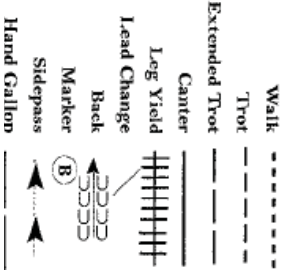
1. Trot on the left diagonal until even with B.
2. Canter on the right lead to B.
3. Trot a circle to the left on the correct diagonal.
4. Change diagonals and trot to and around C.
5. Canter left lead to B.
6. Stop and back approximately one horse length.
7. Perform a 180 degree turn to the right on the hindquarters and trot to exit.



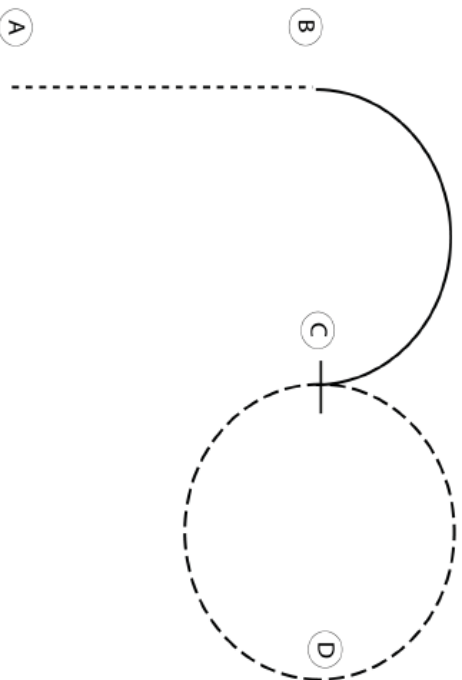
AQHA 3/4 2520 Amateur Hunt Seat Equitation



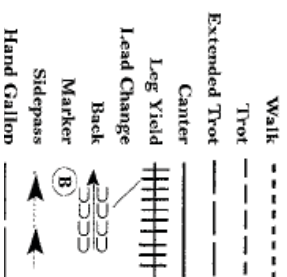
- Be ready before A.
1. Walk to A.
 2. Posting trot on the left diagonal to B.
 3. Change diagonals at B and trot a circle to the left.
 4. Canter 3/4 of a circle to the left on the left lead.
 5. When at the bottom of the circle, perform a simple lead change.
 6. Canter on the right lead to close the circle and continue on the right lead until half way to C.
 7. Sitting trot to C.
 8. Stop at C; perform a 90 degree turn to the left on the forehead.
 9. Back approximately one horse length. Exit at a sitting trot.



AQHA 3/4 4520 Youth Hunt Seat Equitation
AQHA 3/4 3520 Novice Amateur Hunt Seat Equitation



- Be ready at A.
1. Walk from A to B.
 2. At B, canter on the right lead in a half circle to C.
 3. At C, posting trot to D.
 4. Sitting trot from D to C.
 5. Stop at C.



JULIA KÖHL PFERDE-OP Versicherung

IHR PARTNER
FÜR IHR PFERD!

- ATTRAKTIVE BETRÄGE
- KEINE WARTENZEIT BEI UNFÄLL
- CHIP-OP
- PERSÖNLICHE UNTERSTÜTZUNG
IM KRANKHEITSFALL

Smart & Sportin World Champion 2016!

Allianz 

PFERDE-OP Versicherung

Vertretung der Allianz

JULIA KÖHL

0170 / 4749051

julia1.koehl@allianz.de

Allianz 



BEST BEEF BURGER

DEIN MORGEN
AN DER ARENA BAR
FRISCHE CROISSANTS, BREZELN, MOSLI & MORE

PIZZA ■ PASTA ■ SALAT ■ DESSERT ■ ASIAN
AT ■ DESSERT ■ ASIAN FOOD ■ BURGER ■ PIZ
N FOOD ■ BURGER ■ PIZZA ■ PASTA ■ SALAT ■ DESSERT ■ ASIAN FOOD ■ BUR
PIZZA ■ PASTA ■ SALAT ■ DESSERT ■ ASIAN FOOD ■ BURGER ■ PIZZA ■ PAST
AT ■ DESSERT ■ ASIAN FOOD ■ BURGER ■ PIZZA ■ PASTA ■ SALAT ■ DESSERT